




강원특별자치도 치매안심센터
운영현황보고서
2023년 상반기 (1~6월)

강원특별자치도

 광역치매센터
강원특별자치도



■ ■ ■ 목차

1. 치매유병률	1
2. 치매안심센터 인력	5
3. 등록관리	9
4. 치매조기검진	17
5. 치매환자지원 서비스	24
6. 치매예방서비스	36
7. 가족지원사업	40
8. 치매파트너 사업	44
9. 치매상담콜센터	46
10. 치매공공후견사업	47
11. 치매안심센터 운영 요약	52

표 목차

[표 1] 전국 치매유병률(60세 이상)	1
[표 2] 강원특별자치도 치매유병률(60세 이상)	2
[표 3] 전국 치매유병률(65세 이상)	3
[표 4] 강원특별자치도 치매유병률(65세 이상)	4
[표 5] 전국 치매안심센터 채용인원	5
[표 6] 강원특별자치도 치매안심센터 인력채용 현황	6
[표 7] 고용형태·직종별 인력채용 현황	7
[표 8] 연도별 대상자 등록 현황	9
[표 9] 지역별 대상자 등록 현황	10
[표 10] 연도별 추정·등록치매환자 수(60세 이상)	11
[표 11] 지역별 추정·등록치매환자 수(60세 이상)	12
[표 12] 연도별 추정·등록치매환자 수(65세 이상)	13
[표 13] 지역별 추정·등록치매환자 수(65세 이상)	14
[표 14] 연도별 보호자 등록 현황	15
[표 15] 연도별 조기검진 현황	17
[표 16] 지역별 선별검진 현황	18
[표 17] 지역별 진단검진 현황	20
[표 18] 지역별 감별검진 현황	22
[표 19] 연도별 치매환자쉼터 운영 현황	24
[표 20] 지역별 치매환자쉼터 운영 현황	25
[표 21] 연도별 맞춤형사례관리 운영 현황(추정치매환자)	26
[표 22] 연도별 맞춤형사례관리 운영 현황(등록치매환자)	27
[표 23] 서비스별 자원연계 현황	29
[표 24] 지역별 자원연계 현황	30
[표 25] 연도별 위생소모품 제공 현황	32
[표 26] 지역별 위생소모품 제공 현황	33

[표 27] 행복GPS 배회감지기 보급 현황	34
[표 28] 연도별 인식표 발급 현황	35
[표 29] 연도별 치매예방교실 운영 현황	36
[표 30] 지역별 치매예방교실 운영 현황	37
[표 31] 연도별 인지강화교실 운영 현황	38
[표 32] 지역별 인지강화교실 운영 현황	39
[표 33] 연도별 가족교실 운영 현황	40
[표 34] 지역별 가족교실 운영 현황	41
[표 35] 연도별 돌봄부담분석 운영 현황	42
[표 36] 지역별 치매파트너 운영 현황	45
[표 37] 연도별 치매상담콜센터 이용 현황	46
[표 38] 치매공공후견사업 운영 현황	47
[표 39] 피후견인 발굴 경위	48

그림 목차

[그림 1] 전국 치매안심센터 인력 채용률	5
[그림 2] 고용형태별 인력 채용률	8
[그림 3] 직종별 인력 채용률	8
[그림 4] 연도별 등록 대상자 비율	9
[그림 5] 연도별 치매환자 등록 현황(60세 이상)	11
[그림 6] 지역별 치매환자 등록률(60세 이상)	12
[그림 7] 연도별 치매환자 등록 현황(65세 이상)	13
[그림 8] 지역별 치매환자 등록률(65세 이상)	14
[그림 9] 연도별 등록 보호자 수	16
[그림 10] 지역별 보호자 등록률	16
[그림 11] 지역별 선별검진율	19
[그림 12] 지역별 선별검진 결과	19
[그림 13] 지역별 진단검진율	21
[그림 14] 지역별 진단검진 결과	21
[그림 15] 지역별 감별검진율	23
[그림 16] 지역별 감별검진 결과	23
[그림 17] 연도별 치매환자쉼터 이용 현황	24
[그림 18] 연도별 맞춤형사례관리율(추정치매환자)	28
[그림 19] 연도별 맞춤형사례관리율(등록치매환자)	28
[그림 20] 서비스별 대상자 자원연계율	29
[그림 21] 연도별 위생소모품 제공률	32
[그림 22] 연도별 치매예방교실 이용 현황	36
[그림 23] 연도별 인지강화교실 이용 현황	38
[그림 24] 연도별 가족교실 이용 현황	40
[그림 25] 연도별 돌봄부담분석 이용 현황	43
[그림 26] 연도별 치매파트너·파트너플러스 양성 현황	44
[그림 27] 연도별 치매극복선도단체·치매안심가맹점 지정 현황	44

1. 치매유병률(2022년)

1-1. 전국 치매유병률(60세 이상)

- 전국 치매유병률(60세 이상)은 7.3%로 전남(9.1%), 전북(8.7%), 충남(8.6%) 순으로 높고 울산(5.5%), 인천(6.6%), 부산(6.7%) 순으로 낮음.

[표 1] 전국 치매유병률(60세 이상)

단위: 명, %

구분	노인인구 수	추정치매환자 수	치매유병률
전국	13,153,956	960,555	7.3
서울	2,317,875	160,699	6.9
부산	995,457	66,929	6.7
대구	621,766	43,274	7.0
인천	688,759	45,477	6.6
광주	319,803	22,843	7.1
대전	337,668	23,176	6.9
울산	252,471	13,956	5.5
세종	58,879	4,069	6.9
경기	2,928,456	200,860	6.9
강원	488,731	38,676	7.9
충북	448,936	34,790	7.7
충남	601,659	51,757	8.6
전북	555,861	48,377	8.7
전남	615,137	55,961	9.1
경북	850,029	69,739	8.2
경남	910,180	67,003	7.4
제주	162,293	12,971	8.0

출처: 통계청, 치매안심통합관리시스템

* 치매유병률 = 추정치매환자 수(60세 이상)/노인인구 수(60세 이상)×100

* 추정치매환자 수 = 주민등록연앙인구(2022)에 치매역학조사(2016) 표준화 유병률 적용

1. 치매유병률(2022년)

1-2. 강원특별자치도 치매유병률(60세 이상)

- 강원특별자치도 치매유병률(60세 이상)은 7.9%로 화천(8.9%), 고성(8.7%), 삼척·양양(8.6%) 순으로 높고 속초(7.3%), 원주·태백(7.4%), 동해(7.5%) 순으로 낮음.

[표 2] 강원특별자치도 치매유병률(60세 이상)

단위: 명, %

구분	노인인구 수	추정치매환자 수	치매유병률
강원	488,731	38,676	7.9
춘천	78,044	6,339	8.1
원주	88,557	6,571	7.4
강릉	68,343	5,427	7.9
동해	27,634	2,085	7.5
태백	14,908	1,097	7.4
속초	24,985	1,822	7.3
삼척	23,799	2,045	8.6
홍천	28,051	2,262	8.1
횡성	20,987	1,706	8.1
영월	16,649	1,374	8.3
평창	17,979	1,401	7.8
정선	15,040	1,171	7.8
철원	14,563	1,209	8.3
화천	8,141	722	8.9
양구	7,102	602	8.5
인제	10,362	810	7.8
고성	11,511	1,000	8.7
양양	12,080	1,033	8.6

출처: 통계청, 치매안심통합관리시스템

* 치매유병률 = 추정치매환자 수(60세 이상)/노인인구 수(60세 이상)×100

* 추정치매환자 수 = 주민등록연앙인구(2022)에 치매역학조사(2016) 표준화 유병률 적용

1. 치매유병률(2022년)

1-3. 전국 치매유병률(65세 이상)

- 전국 치매유병률(65세 이상)은 10.4%로 전남(12.2%), 충남(11.9%), 전북(11.8%) 순으로 높고 울산(8.5%), 부산(9.4%), 서울(9.7%) 순으로 낮음.

[표 3] 전국 치매유병률(65세 이상)

단위: 명, %

구분	노인인구 수	추정치매환자 수	치매유병률
전국	9,010,545	935,087	10.4
서울	1,608,995	156,478	9.7
부산	693,991	65,144	9.4
대구	424,929	42,091	9.9
인천	446,984	43,980	9.8
광주	217,446	22,229	10.2
대전	226,195	22,500	9.9
울산	158,008	13,363	8.5
세종	38,722	3,944	10.2
경기	1,925,332	194,610	10.1
강원	340,411	37,757	11.1
충북	308,579	33,909	11.0
충남	427,435	50,658	11.9
전북	403,022	47,429	11.8
전남	450,467	54,917	12.2
경북	605,879	68,210	11.3
경남	621,760	65,208	10.5
제주	112,393	12,660	11.3

출처: 통계청, 치매안심통합관리시스템

* 치매유병률 = 추정치매환자 수(65세 이상)/노인인구 수(65세 이상)×100

* 추정치매환자 수 = 주민등록연앙인구(2022)에 치매역학조사(2016) 표준화 유병률 적용

1. 치매유병률(2022년)

1-4. 강원특별자치도 치매유병률(65세 이상)

- 강원특별자치도 치매유병률(65세 이상)은 11.1%로 화천(12.2%), 양구(11.8%), 삼척·고성(11.7%) 순으로 높고 태백(9.9%), 속초(10.4%), 동해(10.5%) 순으로 낮음.

[표 4] 강원특별자치도 치매유병률(65세 이상)

단위: 명, %

구분	노인인구 수	추정치매환자 수	치매유병률
강원	340,411	37,757	11.1
춘천	54,192	6,195	11.4
원주	58,566	6,386	10.9
강릉	48,314	5,307	11.0
동해	19,416	2,035	10.5
태백	10,780	1,072	9.9
속초	17,047	1,774	10.4
삼척	17,141	2,003	11.7
홍천	19,595	2,209	11.3
횡성	14,790	1,667	11.3
영월	11,920	1,343	11.3
평창	12,572	1,366	10.9
정선	10,605	1,142	10.8
철원	10,458	1,183	11.3
화천	5,806	706	12.2
양구	4,964	588	11.8
인제	7,073	789	11.2
고성	8,355	980	11.7
양양	8,820	1,012	11.5

출처: 통계청, 치매안심통합관리시스템

* 치매유병률 = 추정치매환자 수(65세 이상)/노인인구 수(65세 이상)×100

* 추정치매환자 수 = 주민등록연앙인구(2022)에 치매역학조사(2016) 표준화 유병률 적용

2. 치매안심센터 인력(휴직자 반영)

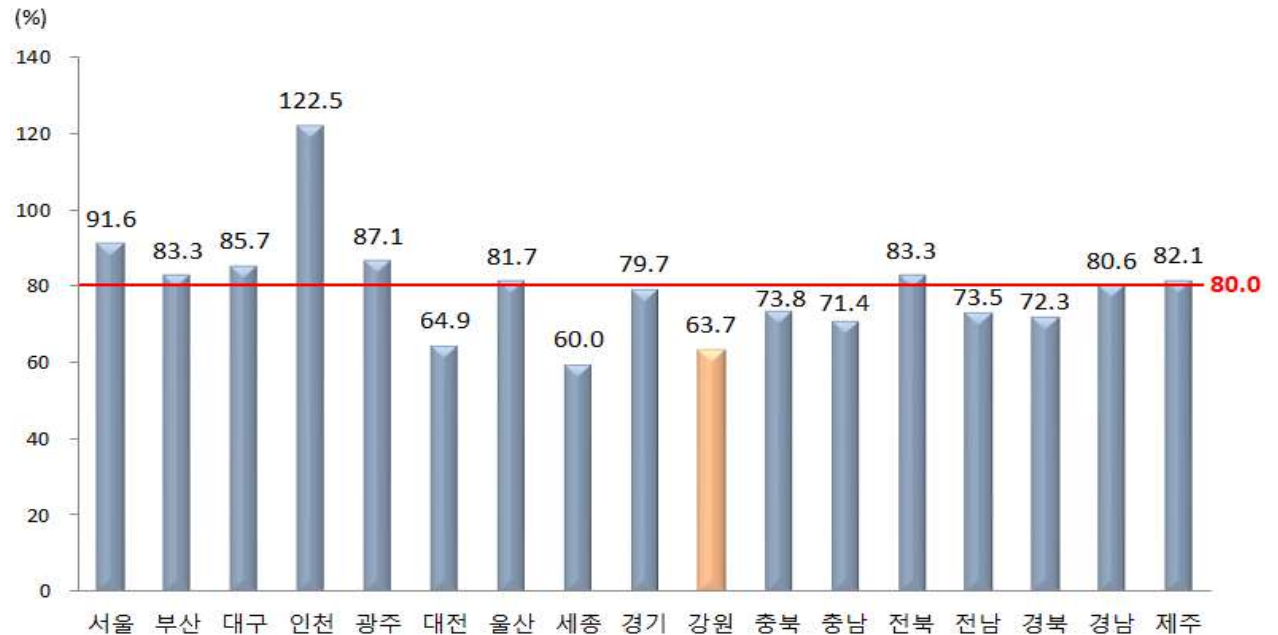
2-1. 전국 치매안심센터 인력(2023년 6월)

- 전국 치매안심센터 인력 현황: 총 5,031명(80.0%)
- 채용률: 전국 치매안심센터 인력 채용률은 80.0%로 인천(122.5%), 서울(91.6%), 광주(87.1%) 순으로 높고, 세종(60.0%), 강원(63.7%), 대전(64.9%) 순으로 낮음.

[표 5] 전국 치매안심센터 채용인원

단위: 명

구분	전국	강원	서울	부산	대구	인천	광주	대전	울산
권고인원	6,284	421	632	383	223	253	132	134	104
채용인원	5,031	268	579	319	191	310	115	87	85
구분	세종	경기	충북	충남	전북	전남	경북	경남	제주
권고인원	25	1,180	294	409	359	499	624	495	117
채용인원	15	940	217	292	299	367	451	399	96



[그림 1] 전국 치매안심센터 인력 채용률

출처: 치매안심통합관리시스템

* 채용률 = 채용인원/기준인원×100

2. 치매안심센터 인력(휴직자 반영)

2-2. 강원특별자치도 치매안심센터 인력

- 강원특별자치도 치매안심센터 인력 현황: '21년 251명(60.5%) → '22년 250명(59.4%) → '23년 6월 268명(63.7%)
- 채용률: 강릉(80.0%), 태백(77.8%), 원주(77.1%) 순으로 높고 삼척(38.5%), 정선(42.9%), 홍천(50.0%) 순으로 낮음.

[표 6] 강원특별자치도 치매안심센터 인력채용 현황

단위: 명, %

구분	기준 인원	2020년		2021년		2022년		2023년 6월	
		채용인원	채용률	채용인원	채용률	채용인원	채용률	채용인원	채용률
강원	421	222	53.5	251	60.5	250	59.4	268	63.7
춘천	35	19	47.5	20	50.0	21	60.0	24	68.6
원주	35	22	55.0	28	70.0	25	71.4	27	77.1
강릉	35	17	42.5	20	50.0	25	71.4	28	80.0
동해	18	11	73.3	12	80.0	11	61.1	12	66.7
태백	18	8	53.3	10	66.7	11	61.1	14	77.8
속초	18	11	73.3	12	80.0	11	61.1	11	61.1
삼척	26	11	42.3	11	42.3	11	42.3	10	38.5
홍천	34	14	41.2	24	70.6	17	50.0	17	50.0
횡성	21	13	61.9	16	76.2	16	76.2	15	71.4
영월	21	10	47.6	11	52.4	10	47.6	11	52.4
평창	25	13	52.0	15	60.0	14	56.0	15	60.0
정선	21	7	33.3	8	38.1	9	42.9	9	42.9
철원	18	12	66.7	10	55.6	12	66.7	12	66.7
화천	18	9	60.0	8	53.3	11	61.1	12	66.7
양구	18	13	86.7	11	73.3	12	66.7	12	66.7
인제	24	12	50.0	13	54.2	11	45.8	15	62.5
고성	18	10	66.7	12	80.0	11	61.1	11	61.1
양양	18	10	66.7	10	66.7	12	66.7	13	72.2

출처: 치매안심통합관리시스템

* 채용률 = 채용인원/기준인원×100

2. 치매안심센터 인력(휴직자 반영)

2-3. 고용형태·직종별 인력(2023년 6월)

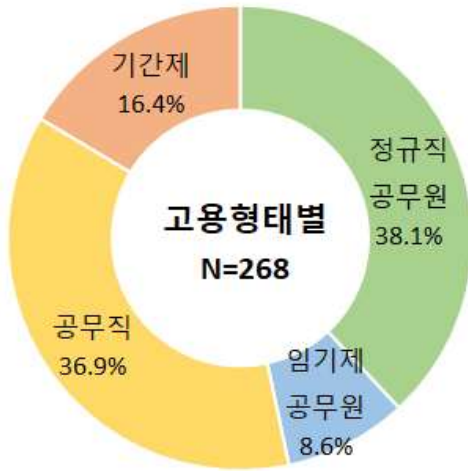
- 고용형태별: 정규직 공무원 102명(38.1%), 공무직 99명(36.9%), 기간제 44명(16.4%), 임기제 공무원 23명(8.6%) 순으로 많음.
- 직종별: 간호사 143명(53.4%), 기타 62명(23.1%), 사회복지사 34명(12.7%), 작업치료사 29명(10.8%), 임상심리사 0명(0%) 순으로 많음.

[표 7] 고용형태·직종별 인력채용 현황

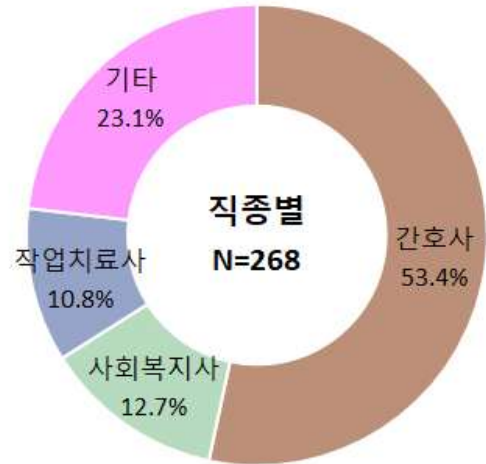
단위: 명

구분	합계	고용형태				직종별				
		정규직 공무원	임기제 공무원	공무직	기간제	간호사	사회 복지사	작업 치료사	임상 심리사	기타
강원	268	102	23	99	44	143	34	29	0	62
춘천	24	6	0	15	3	16	2	1	0	5
원주	27	12	11	3	1	18	1	2	0	6
강릉	28	13	1	3	11	18	3	1	0	6
동해	12	3	1	7	1	5	4	1	0	2
태백	14	6	0	8	0	8	5	0	0	1
속초	11	5	0	6	0	7	0	1	0	3
삼척	10	5	2	3	0	5	0	0	0	5
홍천	17	9	1	4	3	9	2	2	0	4
횡성	15	3	1	8	3	9	1	2	0	3
영월	11	4	1	5	1	4	2	2	0	3
평창	15	5	1	4	5	2	4	3	0	6
정선	9	4	0	4	1	5	1	2	0	1
철원	12	3	1	3	5	2	3	3	0	4
화천	12	5	0	5	2	9	0	1	0	2
양구	12	3	1	7	1	6	1	1	0	4
인제	15	6	1	2	6	8	2	2	0	3
고성	11	6	0	5	0	6	1	3	0	1
양양	13	4	1	7	1	6	2	2	0	3

출처: 치매안심통합관리시스템



[그림 2] 고용형태별 인력 채용률



[그림 3] 직종별 인력 채용률

출처: 치매안심통합관리시스템

3. 등록관리

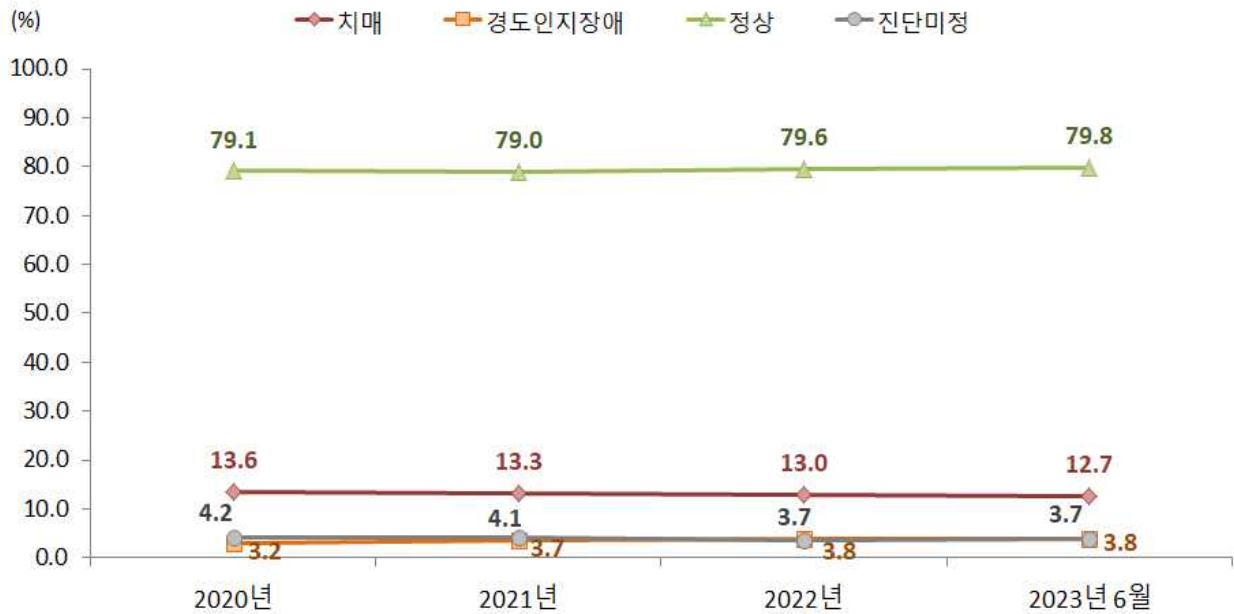
3-1. 대상자 등록

- '23년 6월 누적 치매안심센터 등록자 수(보호자 제외): 167,117명

[표 8] 연도별 대상자 등록 현황

단위: 명

구분	합계	치매	경도인지장애	정상	진단미정
2020년	131,358	17,868	4,138	103,871	5,481
2021년	148,232	19,670	5,472	117,071	6,019
2022년	160,307	20,760	6,014	127,661	5,872
2023년 6월	167,117	21,161	6,278	133,428	6,250



[그림 4] 연도별 등록 대상자 비율

출처: 치매안심통합관리시스템

3. 등록관리

3-2. 지역별 대상자 등록(2023년 6월)

- 치매환자 21,161명, 경도인지장애 6,278명, 정상 133,428명, 진단미정 6,250명

[표 9] 지역별 대상자 등록 현황

단위: 명

구분	합계	치매	경도인지장애	정상	진단미정
강원	167,117	21,161	6,278	133,428	6,250
춘천	24,455	3,371	1,305	18,967	812
원주	19,204	2,894	518	15,147	645
강릉	19,779	2,852	542	15,570	815
동해	8,019	1,158	163	6,297	401
태백	8,229	642	178	7,126	283
속초	7,694	843	177	6,539	135
삼척	7,970	1,270	235	6,174	291
홍천	9,958	1,299	286	7,589	784
횡성	8,417	1,166	276	6,706	269
영월	10,188	820	398	8,768	202
평창	7,763	1,022	184	6,383	174
정선	6,364	757	243	5,080	284
철원	7,531	876	141	6,233	281
화천	3,810	365	278	3,001	166
양구	2,607	342	502	1,679	84
인제	3,970	386	332	3,147	105
고성	5,759	625	404	4,501	229
양양	5,400	473	116	4,521	290

출처: 치매안심통합관리시스템

3. 등록관리

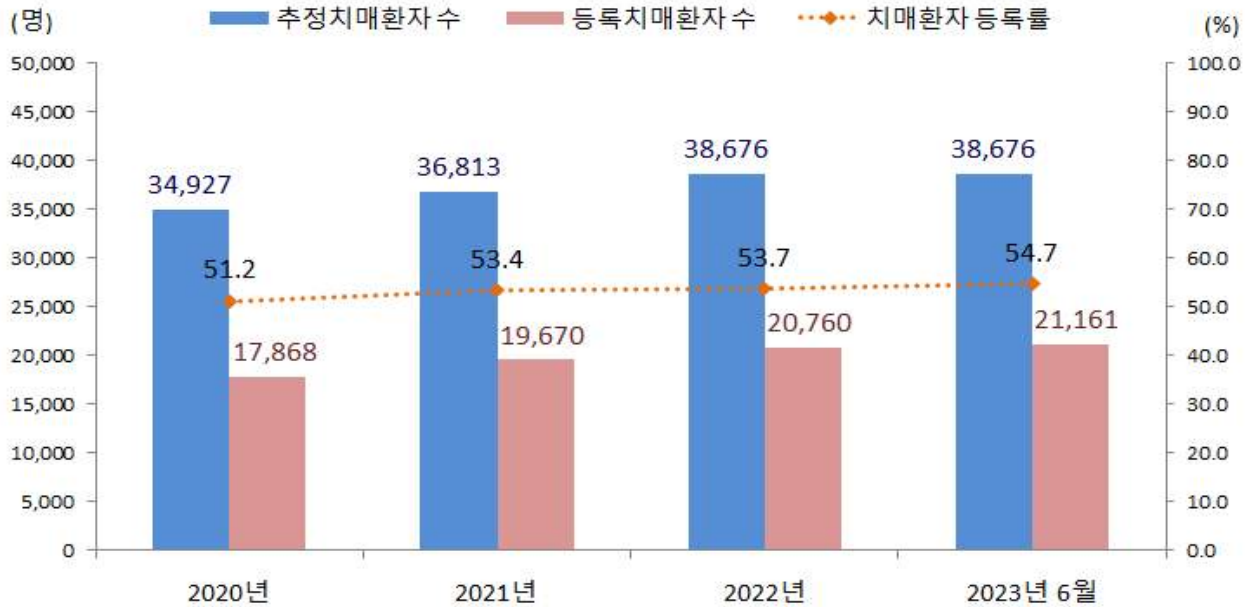
3-3. 치매환자 등록(60세 이상)

- 치매환자 등록률(60세 이상) '21년 53.4% → '22년 53.7% → '23년 6월 54.7%

[표 10] 연도별 추정·등록치매환자 수(60세 이상)

단위: 명, %

구분	추정치매환자 수	등록치매환자 수
2020년	34,927	17,868
2021년	36,813	19,670
2022년	38,676	20,760
2023년 6월	38,676	21,161



[그림 5] 연도별 치매환자 등록 현황(60세 이상)

출처: 치매안심통합관리시스템

* 치매환자 등록률(60세 이상) = 등록치매환자 수/추정치매환자 수×100

* 추정치매환자 수 = 주민등록연앙인구(2022)에 치매역학조사(2016) 표준화 유병률 적용

3. 등록관리

3-4. 지역별 치매환자 등록(2023년 6월)

- 등록치매환자 수(60세 이상): 21,161명으로 추정치매환자 수 38,676명(60세 이상) 대비 54.7%가 등록관리 중임.
- 치매환자 등록률(60세 이상): 평창(72.9%), 철원(72.5%), 횡성(68.3%) 순으로 높고 원주(44.0%), 양양(45.8%), 속초(46.3%) 순으로 낮음.

[표 11] 지역별 추정·등록치매환자 수(60세 이상)

단위: 명, %

구분	강원	춘천	원주	강릉	동해	태백	속초	삼척	홍천	횡성
추정치매환자 수	38,676	6,339	6,571	5,427	2,085	1,097	1,822	2,045	2,262	1,706
등록치매환자 수	21,161	3,371	2,894	2,852	1,158	642	843	1,270	1,299	1,166
구분	영월	평창	정선	철원	화천	양구	인제	고성	양양	
추정치매환자 수	1,374	1,401	1,171	1,209	722	602	810	1,000	1,033	
등록치매환자 수	820	1,022	757	876	365	342	386	625	473	



[그림 6] 지역별 치매환자 등록률(60세 이상)

출처: 치매안심통합관리시스템

* 치매환자 등록률(60세 이상) = 등록치매환자 수/추정치매환자 수×100
 * 추정치매환자 수 = 주민등록연앙인구(2022)에 치매역학조사(2016) 표준화 유병률 적용

3. 등록관리

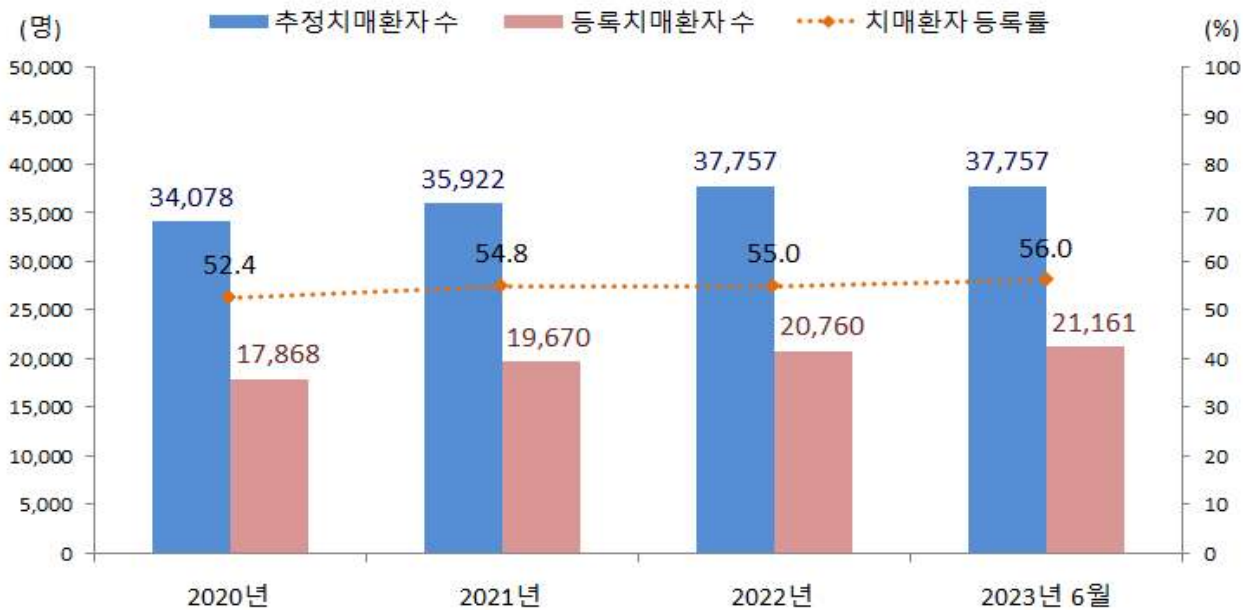
3-5. 치매환자 등록(65세 이상)

- 치매환자 등록률(65세 이상) '21년 54.8% → '22년 55.0% → '23년 6월 56.0%

[표 12] 연도별 추정·등록치매환자 수(65세 이상)

단위: 명, %

구분	추정치매환자 수	등록치매환자 수
2020년	34,078	17,868
2021년	35,922	19,670
2022년	37,757	20,760
2023년 6월	37,757	21,161



[그림 7] 연도별 치매환자 등록 현황(65세 이상)

출처: 치매안심통합관리시스템

* 치매환자 등록률(65세 이상) = 등록치매환자 수/추정치매환자 수×100

* 추정치매환자 수 = 주민등록연앙인구(2022)에 치매역학조사(2016) 표준화 유병률 적용

3. 등록관리

3-6. 지역별 치매환자 등록(2023년 6월)

- 등록치매환자 수(65세 이상): 21,161명으로 추정치매환자 수 37,757명(65세 이상) 대비 56.0%가 등록관리 중임.
- 치매환자 등록률(65세 이상): 평창(74.8%), 철원(74.0%), 횡성(69.9%) 순으로 높고 원주(45.3%), 양양(46.7%), 속초(47.5%) 순으로 낮음.

[표 13] 지역별 추정·등록치매환자 수(65세 이상)

단위: 명, %

구분	강원	춘천	원주	강릉	동해	태백	속초	삼척	홍천	횡성
추정치매환자 수	37,757	6,195	6,386	5,307	2,035	1,072	1,774	2,003	2,209	1,667
등록치매환자 수	21,161	3,371	2,894	2,852	1,158	642	843	1,270	1,299	1,166
구분	영월	평창	정선	철원	화천	양구	인제	고성	양양	
추정치매환자 수	1,343	1,366	1,142	1,183	706	588	789	980	1,012	
등록치매환자 수	820	1,022	757	876	365	342	386	625	473	



[그림 8] 지역별 치매환자 등록률(65세 이상)

출처: 치매안심통합관리시스템

- * 치매환자 등록률(65세 이상) = 등록치매환자 수/추정치매환자 수×100
- * 추정치매환자 수 = 주민등록연앙인구(2022)에 치매역학조사(2016) 표준화 유병률 적용

3. 등록관리

- 3-7. 보호자 등록**
- 등록 보호자 수: 12,838명으로 전체 등록 대상자(정상, 경도인지장애, 치매) 대비 7.7%가 등록관리 중임.
 - 보호자 등록률: 원주(23.0%), 삼척(14.6%), 양양(9.7%) 순으로 높고 정선(1.6%), 홍천(2.0%), 동해(2.4%) 순으로 낮음.

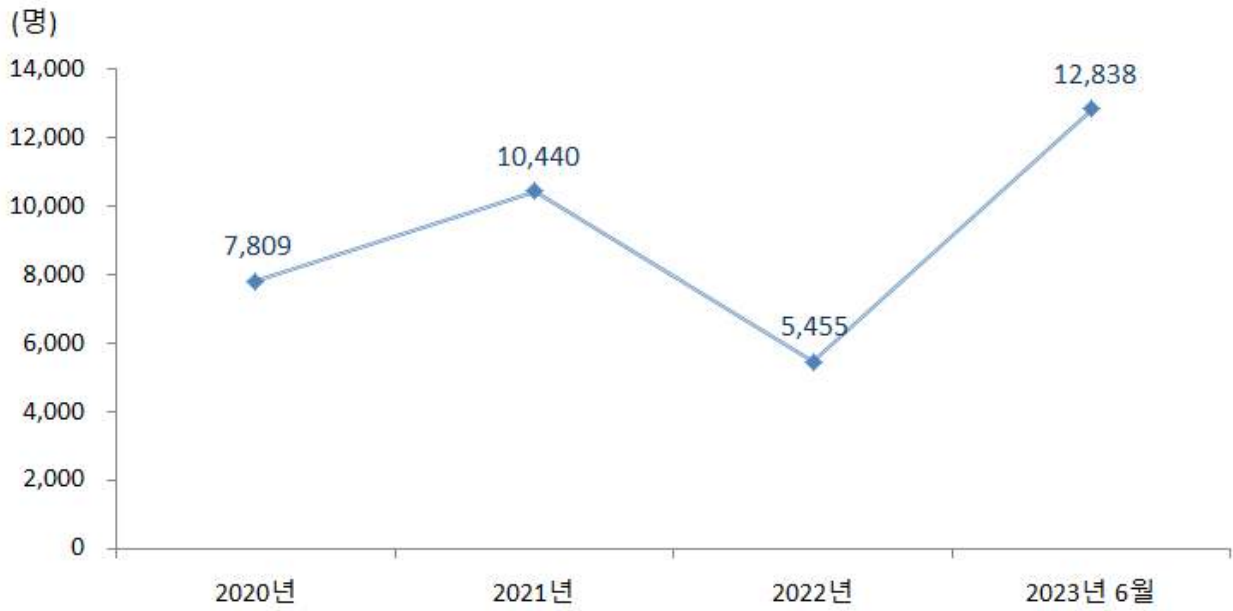
[표 14] 연도별 보호자 등록 현황

단위: 명, %

구 분	2020년		2021년		2022년		2023년 6월	
	등록 보호자	보호자 등록률	등록 보호자	보호자 등록률	등록 보호자	보호자 등록률	등록 보호자	보호자 등록률
강원	7,809	5.9	10,440	7.0	5,455	3.4	12,838	7.7
춘천	224	1.3	509	2.4	613	2.6	1,744	7.1
원주	2,846	19.7	3,873	23.3	280	1.5	4,419	23.0
강릉	1,097	7.6	1,386	8.4	129	0.7	594	3.0
동해	35	0.5	55	0.8	77	1.0	193	2.4
태백	226	3.2	278	3.6	317	3.9	527	6.4
속초	321	4.8	529	7.5	381	5.1	517	6.7
삼척	726	11.7	892	12.7	942	12.4	1,164	14.6
홍천	62	0.9	125	1.4	136	1.4	202	2.0
횡성	459	7.1	742	9.9	660	8.3	791	9.4
영월	362	3.8	509	5.1	552	5.4	584	5.7
평창	454	6.7	298	4.2	281	3.8	390	5.0
정선	26	0.5	28	0.5	29	0.5	105	1.6
철원	199	3.3	213	3.1	86	1.2	264	3.5
화천	50	1.6	60	1.9	59	1.6	176	4.6
양구	49	2.1	59	2.4	61	2.4	116	4.4
인제	53	1.6	98	2.8	64	1.7	120	3.0
고성	328	7.6	414	7.9	368	6.5	410	7.1
양양	292	6.5	372	7.6	420	8.0	522	9.7

출처: 치매안심통합관리시스템

* 등록 보호자 수 = 대상자 한 명당 등록된 보호자 수 모두 포함
 * 보호자 등록률 = 등록 보호자 수/전체 등록 대상자 수×100



[그림 9] 연도별 등록 보호자 수

출처: 치매안심통합관리시스템



[그림 10] 지역별 보호자 등록률

출처: 치매안심통합관리시스템

* 등록 보호자 수 = 대상자 한 명당 등록된 보호자 수 모두 포함
 * 보호자 등록률 = 등록 보호자 수/전체 등록 대상자 수×100

4. 치매조기검진

4-1. 치매조기검진

- 선별검진 건수(%): '21년 50,819건(10.9%) → '22년 45,463건(9.3%) → '23년 6월 30,726건(6.3%)
- 진단검진 건수(%): '21년 5,135건(75.9%) → '22년 4,132건(77.1%) → '23년 6월 2,190건(70.1%)
- 감별검진 건수(%): '21년 2,399건(112.4%) → '22년 1,530건(87.8%) → '23년 6월 832건(81.7%)

[표 15] 연도별 조기검진 현황

단위: 명, %

구분		2020년	2021년	2022년	2023년 6월
60세 이상 주민등록연앙인구		443,809	467,315	488,731	488,731
선별검사 건수	계	45,067	50,819	45,463	30,726
	정상	39,695	44,051	40,102	27,601
	인지저하	5,372	6,768	5,361	3,125
	선별검진율	10.2	10.9	9.3	6.3
진단2단계 검사 건수	계	3,767	5,135	4,132	2,190
	정상	354	588	561	246
	MCI	1,696	2,413	1,828	926
	치매	1,717	2,134	1,743	1,018
	진단검진율	70.1	75.9	77.1	70.1
감별검사 건수	계	2,280	2,399	1,530	832
	정상	32	38	10	6
	MCI	668	607	117	48
	치매	1,580	1,754	1,403	778
	감별검진율	132.8	112.4	87.8	81.7

출처: 치매안심통합관리시스템

- * 선별검진율 = 선별검사 건수/60세 이상 주민등록연앙인구(2022)×100
- * 진단검진율 = 진단검사 건수/선별검사 결과 인지저하 수×100
- * 감별검진율 = 감별검사 건수/진단검사 결과 치매진단 수×100

4. 치매조기검진

4-2. 선별검진(2023년 6월)

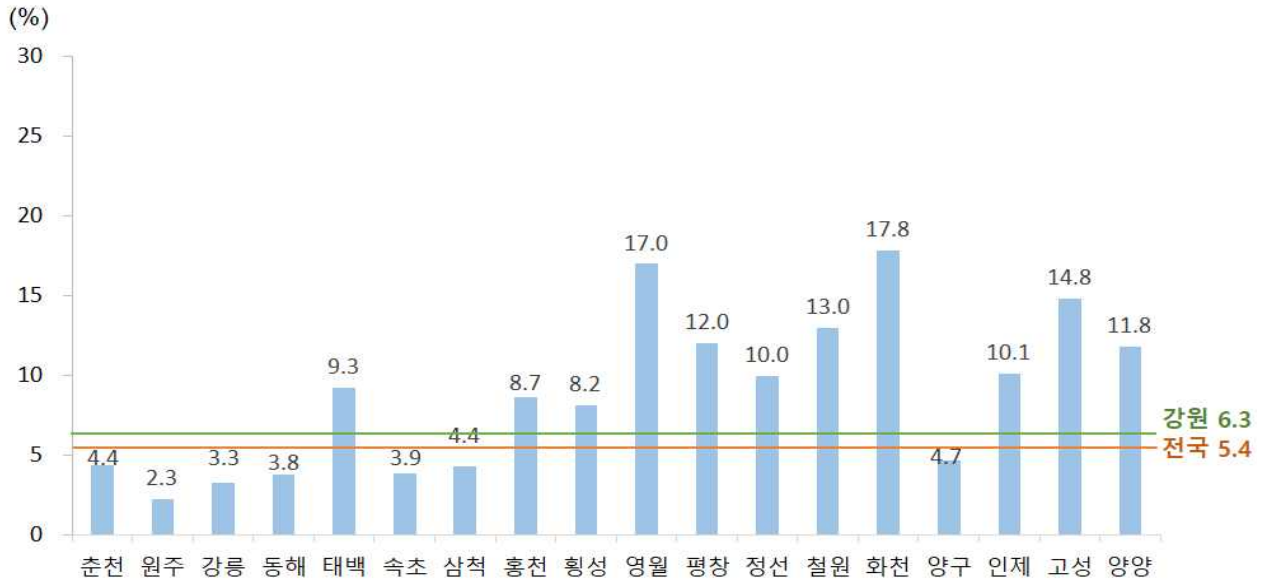
- 강원특별자치도 선별검진율(6.3%)은 전국(5.4%) 대비 0.9%p 높음.
- 선별검진율: 화천(17.8%), 영월(17.0%), 고성(14.8%) 순으로 높고, 원주(2.3%), 강릉(3.3%), 동해(3.8%) 순으로 낮음.
- 강원특별자치도 인지저하율(10.2%)은 전국(11.3%) 대비 1.1%p 낮음.
- 인지저하율: 양구(28.7%), 인제(18.6%), 원주(14.4%) 순으로 높고, 태백(5.5%), 고성(6.3%), 철원(7.2%) 순으로 낮음.

[표 16] 지역별 선별검진 현황


구분	60세이상 주민등록 연앙인구(명)	선별 검진율(%)	선별검진 결과				
			계	정상		인지저하	
				건	%	건	%
전국	13,153,956	5.4	707,107	627,347	88.7	79,760	11.3
강원	488,731	6.3	30,726	27,601	89.8	3,125	10.2
춘천	78,044	4.4	3,453	3,036	87.9	417	12.1
원주	88,557	2.3	2,017	1,726	85.6	291	14.4
강릉	68,343	3.3	2,268	2,068	91.2	200	8.8
동해	27,634	3.8	1,058	930	87.9	128	12.1
태백	14,908	9.3	1,385	1,309	94.5	76	5.5
속초	24,985	3.9	981	904	92.2	77	7.8
삼척	23,799	4.4	1,040	937	90.1	103	9.9
홍천	28,051	8.7	2,431	2,189	90.0	242	10.0
횡성	20,987	8.2	1,714	1,543	90.0	171	10.0
영월	16,649	17.0	2,834	2,610	92.1	224	7.9
평창	17,979	12.0	2,165	1,959	90.5	206	9.5
정선	15,040	10.0	1,507	1,308	86.8	199	13.2
철원	14,563	13.0	1,898	1,762	92.8	136	7.2
화천	8,141	17.8	1,453	1,346	92.6	107	7.4
양구	7,102	4.7	334	238	71.3	96	28.7
인제	10,362	10.1	1,051	855	81.4	196	18.6
고성	11,511	14.8	1,707	1,600	93.7	107	6.3
양양	12,080	11.8	1,430	1,281	89.6	149	10.4

출처: 치매안심통합관리시스템

* 선별검진율 = 선별검사 건수/60세 이상 주민등록연앙인구(2022)×100



[그림 11] 지역별 선별검진율



[그림 12] 지역별 선별검진 결과

출처: 치매안심통합관리시스템

* 선별검진율 = 선별검사 건수/60세 이상 주민등록연앙인구(2022)×100

4. 치매조기검진

4-3. 진단검진(2023년 6월)

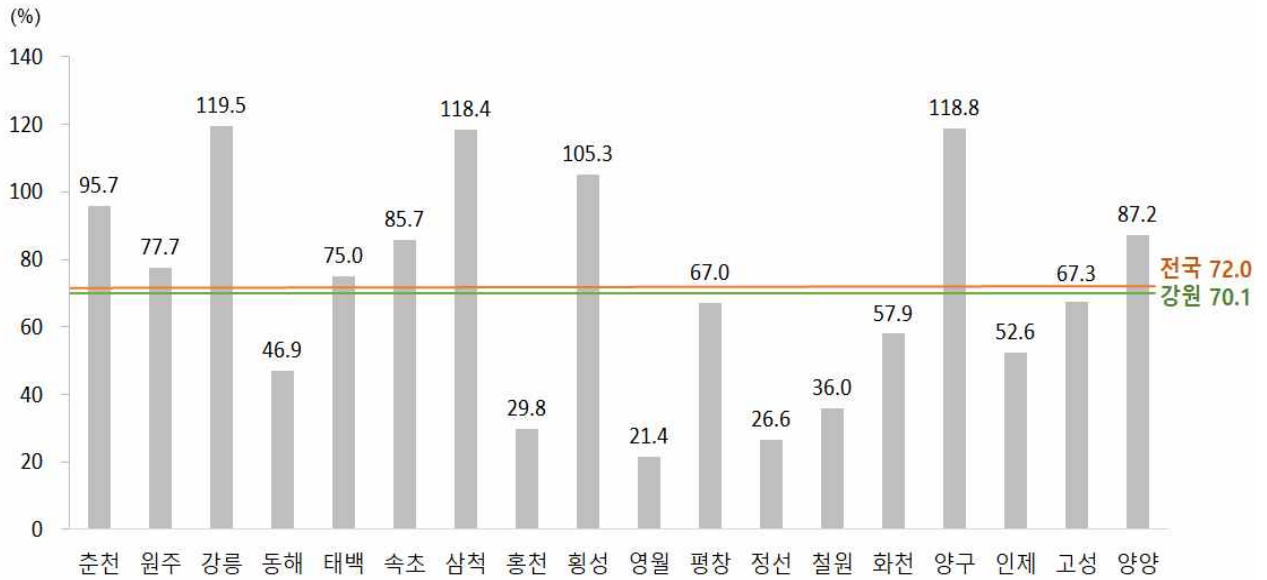
- 강원특별자치도 진단검진율(70.1%)은 전국(72.0%) 대비 1.9%p 낮음.
- 진단검진율: 강릉(119.5%), 양구(118.8%), 삼척(118.4%) 순으로 높고 영월(21.4%), 정선(26.6%), 홍천(29.8%) 순으로 낮음.
- 강원특별자치도 진단검진 치매진단율(46.5%)은 전국(43.4%) 대비 3.1%p 높음.
- 진단검진 치매진단율: 고성(86.1%), 정선(84.9%), 평창(83.3%) 순으로 높고 양양(18.5%), 인제(22.3%), 양구(26.3%) 순으로 낮음.

[표 17] 지역별 진단검진 현황

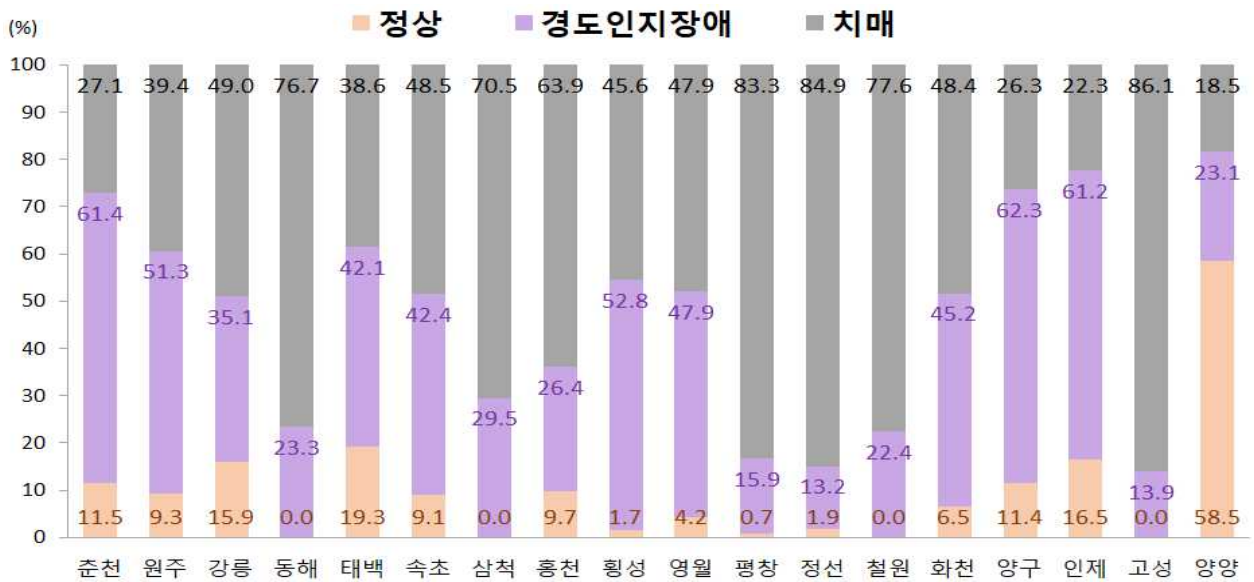
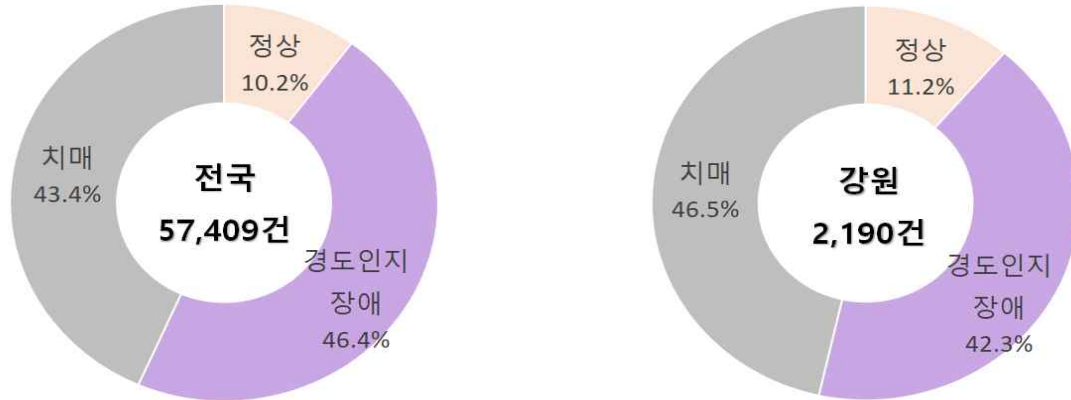
구분	진단 검진율(%)	선별검진 결과 인지저하 수	진단검진 결과						
			계	정상		경도인지장애		치매	
				건	%	건	%	건	%
전국	72.0	79,760	57,409	5,842	10.2	26,632	46.4	24,935	43.4
강원	70.1	3,125	2,190	246	11.2	926	42.3	1,018	46.5
춘천	95.7	417	399	46	11.5	245	61.4	108	27.1
원주	77.7	291	226	21	9.3	116	51.3	89	39.4
강릉	119.5	200	239	38	15.9	84	35.1	117	49.0
동해	46.9	128	60	0	0.0	14	23.3	46	76.7
태백	75.0	76	57	11	19.3	24	42.1	22	38.6
속초	85.7	77	66	6	9.1	28	42.4	32	48.5
삼척	118.4	103	122	0	0.0	36	29.5	86	70.5
홍천	29.8	242	72	7	9.7	19	26.4	46	63.9
횡성	105.3	171	180	3	1.7	95	52.8	82	45.6
영월	21.4	224	48	2	4.2	23	47.9	23	47.9
평창	67.0	206	138	1	0.7	22	15.9	115	83.3
정선	26.6	199	53	1	1.9	7	13.2	45	84.9
철원	36.0	136	49	0	0.0	11	22.4	38	77.6
화천	57.9	107	62	4	6.5	28	45.2	30	48.4
양구	118.8	96	114	13	11.4	71	62.3	30	26.3
인제	52.6	196	103	17	16.5	63	61.2	23	22.3
고성	67.3	107	72	0	0.0	10	13.9	62	86.1
양양	87.2	149	130	76	58.5	30	23.1	24	18.5

출처: 치매안심통합관리시스템

* 진단검진율 = 진단검사 건수/선별검사결과 인지저하 수×100



[그림 13] 지역별 진단검진율



[그림 14] 지역별 진단검진 결과

출처: 치매안심통합관리시스템

* 진단검진율 = 진단검사 건수/선별검사결과 인지저하 수×100

4. 치매조기검진

4-4. 감별검진(2023년 6월)

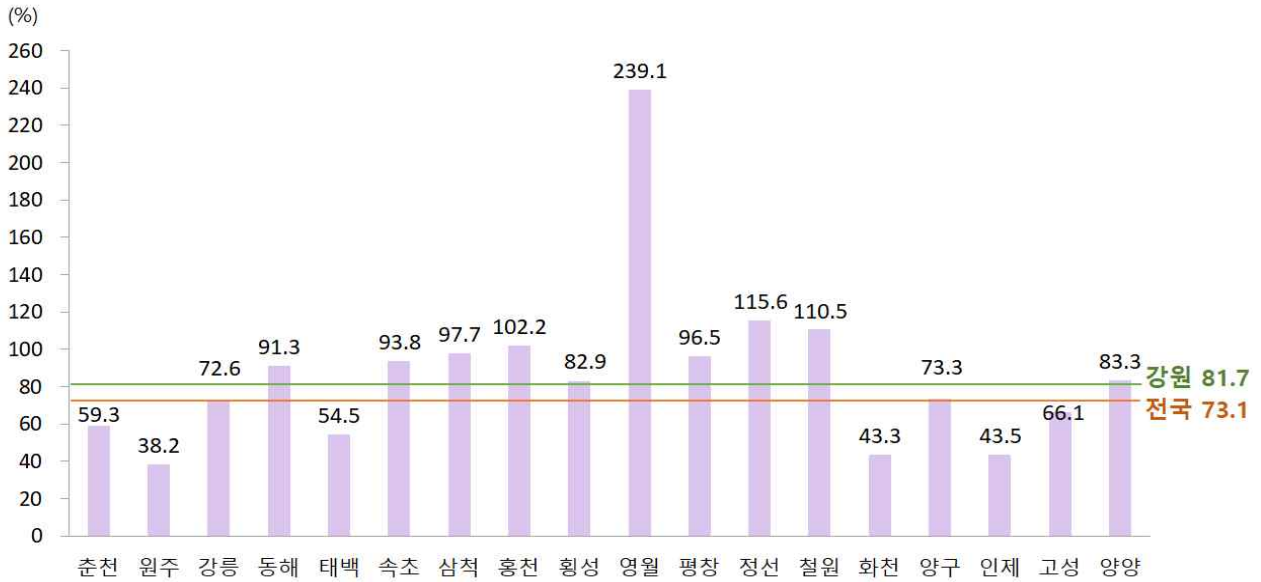
- 강원특별자치도 감별검진율(81.7%)은 전국(73.1%) 대비 8.6%p 높음.
- 감별검진율: 영월(239.1%), 정선(115.6%), 철원(110.5%) 순으로 높고 원주(38.2%), 화천(43.3%), 인제(43.5%) 순으로 낮음.
- 강원특별자치도 감별검진 치매진단율(93.5%)은 전국(87.6%) 대비 5.9%p 높음.

[표 18] 지역별 감별검진 현황

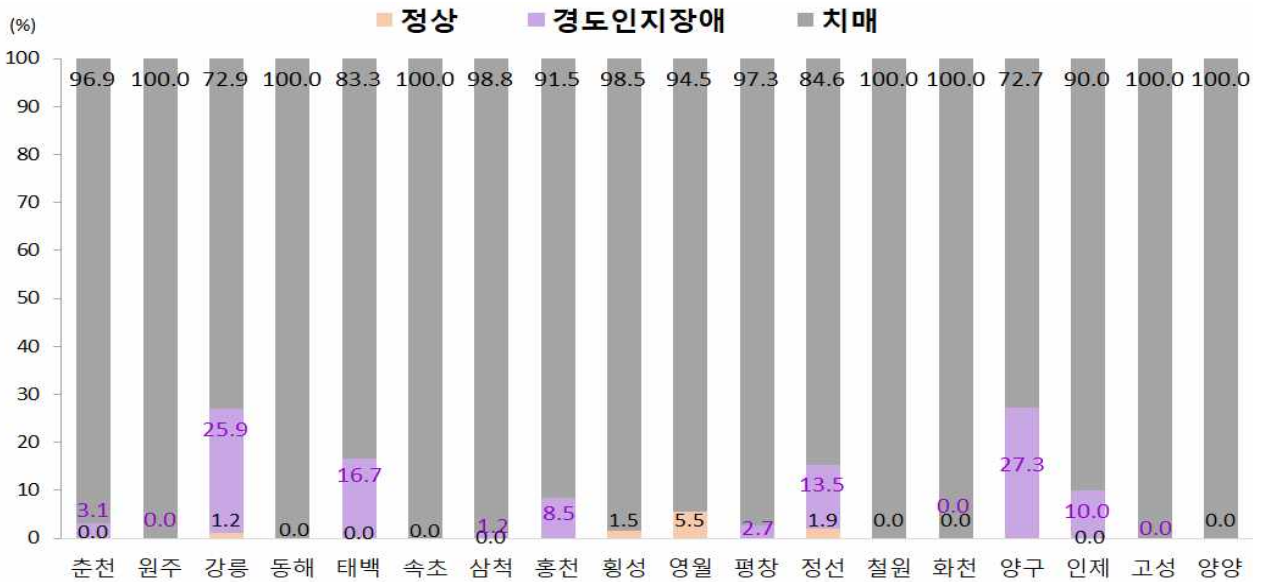
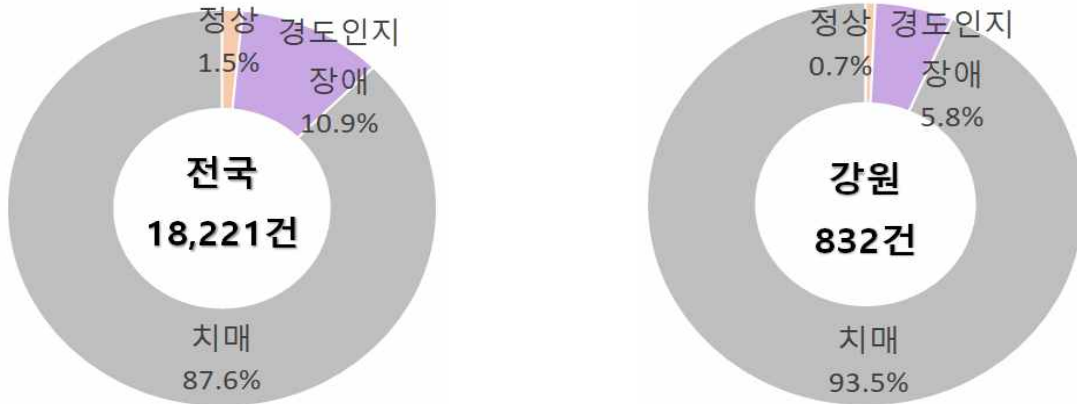
구분	감별검진율	진단검진 결과 치매진단 수	감별검진 결과						
			계	정상		경도인지장애		치매	
				건	%	건	%	건	%
전국	73.1	24,935	18,221	282	1.5	1,985	10.9	15,954	87.6
강원	81.7	1,018	832	6	0.7	48	5.8	778	93.5
춘천	59.3	108	64	0	0.0	2	3.1	62	96.9
원주	38.2	89	34	0	0.0	0	0.0	34	100.0
강릉	72.6	117	85	1	1.2	22	25.9	62	72.9
동해	91.3	46	42	0	0.0	0	0.0	42	100.0
태백	54.5	22	12	0	0.0	2	16.7	10	83.3
속초	93.8	32	30	0	0.0	0	0.0	30	100.0
삼척	97.7	86	84	0	0.0	1	1.2	83	98.8
홍천	102.2	46	47	0	0.0	4	8.5	43	91.5
횡성	82.9	82	68	1	1.5	0	0.0	67	98.5
영월	239.1	23	55	3	5.5	0	0.0	52	94.5
평창	96.5	115	111	0	0.0	3	2.7	108	97.3
정선	115.6	45	52	1	1.9	7	13.5	44	84.6
철원	110.5	38	42	0	0.0	0	0.0	42	100.0
화천	43.3	30	13	0	0.0	0	0.0	13	100.0
양구	73.3	30	22	0	0.0	6	27.3	16	72.7
인제	43.5	23	10	0	0.0	1	10.0	9	90.0
고성	66.1	62	41	0	0.0	0	0.0	41	100.0
양양	83.3	24	20	0	0.0	0	0.0	20	100.0

출처: 치매안심통합관리시스템

* 감별검진율 = 감별검사 건수/진단검사결과 치매진단 수×100



[그림 15] 지역별 감별검진율



[그림 16] 지역별 감별검진 결과

출처: 치매안심통합관리시스템

* 감별검진율 = 감별검사 건수/진단검사결과 치매진단 수×100

5. 치매환자지원 서비스

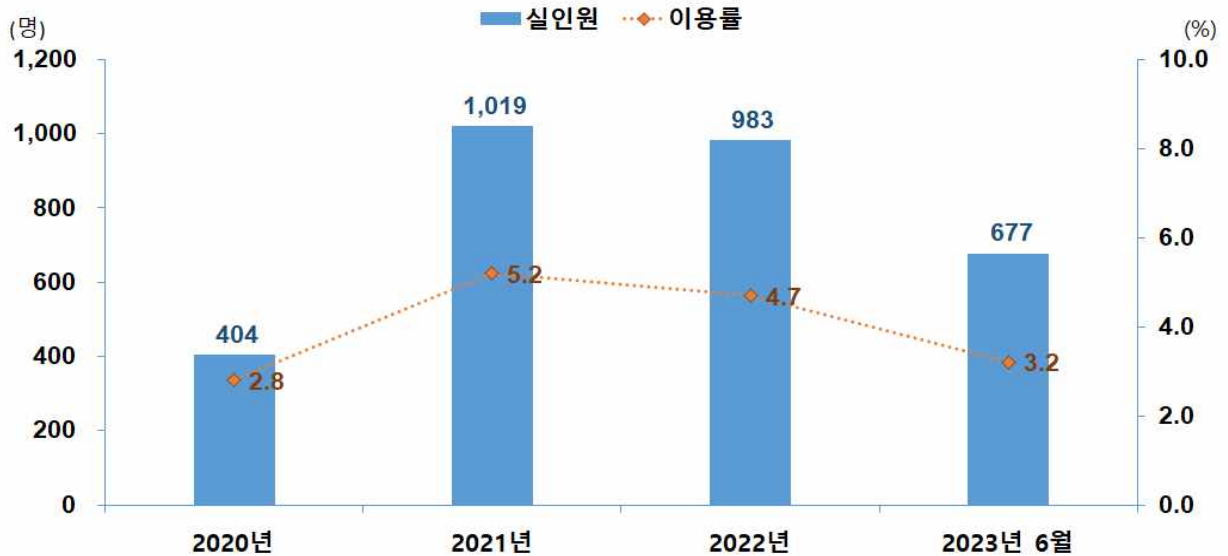
5-1. 치매환자쉼터

- 쉼터 실인원(이용률): '21년 1,019명(5.2%) → '22년 983명(4.7%) → '23년 6월 677명(3.2%)

[표 19] 연도별 치매환자쉼터 운영 현황

단위: 개, 명

구분	2020년	2021년	2022년	2023년 6월
교실 수	58	145	99	74
운영일지 수	1,878	3,596	2,700	1,531



[그림 17] 연도별 치매환자쉼터 이용 현황

출처: 치매안심통합관리시스템

* 이용률 = 쉼터 이용 실인원/등록치매환자 수×100

5. 치매환자지원 서비스

5-2. 지역별 치매환자쉼터(2023년 6월)

- 쉼터 실인원: 원주(97명), 홍천(63명), 동해(59명) 순으로 많고, 인제(14명), 양구(22명), 횡성(23명) 순으로 적음.
- 쉼터 이용률: 화천(9.0%), 양구(6.4%), 고성(5.8%) 순으로 높고, 춘천(1.1%), 강릉(1.3%), 횡성(2.0%) 순으로 낮음.

[표 20] 지역별 치매환자쉼터 운영 현황

단위: 개, 명, %

구분	교실 수	운영일지 수	실인원	이용률
강원	74	1,531	677	3.2
춘천	13	157	36	1.1
원주	7	113	97	3.4
강릉	4	64	37	1.3
동해	4	55	59	5.1
태백	3	90	24	3.7
속초	1	28	32	3.8
삼척	3	63	37	2.9
홍천	5	102	63	4.8
횡성	3	32	23	2.0
영월	3	180	40	4.9
평창	3	50	48	4.7
정선	5	102	27	3.6
철원	7	71	25	2.9
화천	3	56	33	9.0
양구	2	57	22	6.4
인제	2	62	14	3.6
고성	3	165	36	5.8
양양	3	84	24	5.1

출처: 치매안심통합관리시스템

* 이용률 = 쉼터 이용 실인원/등록치매환자 수×100

5. 치매환자지원 서비스

5-3. 맞춤형사례관리(추정치매환자)

- 맞춤형사례관리 실인원(관리율): '21년 5,253명(14.3%) → '22년 6,474명(16.7%) → '23년 6월 9,431명(24.4%)

[표 21] 연도별 맞춤형사례관리 운영 현황(추정치매환자)

단위: 명, %

구분	2021년			2022년			2023년 6월		
	추정치매환자 수	실인원	사례관리율	추정치매환자 수	실인원	사례관리율	추정치매환자 수	실인원	사례관리율
강원	36,813	5,253	14.3	38,676	6,474	16.7	38,676	9,431	24.4
춘천	6,019	880	14.6	6,339	1,401	22.1	6,339	2,127	33.6
원주	6,173	897	14.5	6,571	764	11.6	6,571	950	14.5
강릉	5,174	140	2.7	5,427	470	8.7	5,427	765	14.1
동해	1,973	291	14.7	2,085	348	16.7	2,085	565	27.1
태백	1,047	79	7.5	1,097	139	12.7	1,097	214	19.5
속초	1,734	110	6.3	1,822	84	4.6	1,822	261	14.3
삼척	1,976	451	22.8	2,045	474	23.2	2,045	609	29.8
홍천	2,157	378	17.5	2,262	330	14.6	2,262	554	24.5
횡성	1,624	131	8.1	1,706	328	19.2	1,706	484	28.4
영월	1,324	200	15.1	1,374	245	17.8	1,374	410	29.8
평창	1,337	192	14.4	1,401	223	15.9	1,401	251	17.9
정선	1,124	212	18.9	1,171	244	20.8	1,171	378	32.3
철원	1,167	309	26.5	1,209	358	29.6	1,209	547	45.2
화천	691	299	43.3	722	165	22.9	722	245	33.9
양구	573	69	12.0	602	98	16.3	602	124	20.6
인제	776	128	16.5	810	177	21.8	810	192	23.7
고성	962	352	36.6	1,000	384	38.4	1,000	448	44.8
양양	981	135	13.8	1,033	242	23.4	1,033	307	29.7

출처: 지자체합동평가 실적

* 사례관리율 = 사례관리 실인원/추정치매환자 수×100
 * 추정치매환자 수 = 60세 이상 추정치매환자 수 적용

5. 치매환자지원 서비스

5-4. 맞춤형사례관리(등록치매환자)

- 맞춤형사례관리 실인원(관리율): '21년 5,253명(26.7%) → '22년 6,474명(31.2%) → '23년 6월 9,431명(44.6%)

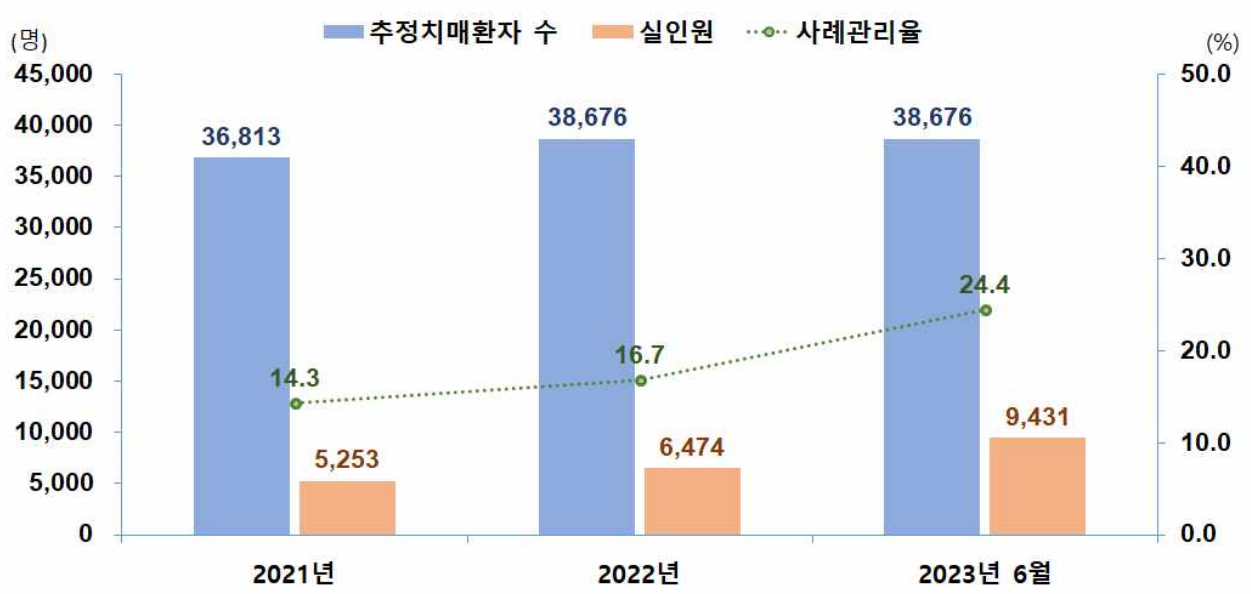
[표 22] 연도별 맞춤형사례관리 운영 현황(등록치매환자)

단위: 명, %

구분	2021년			2022년			2023년 6월		
	등록치매환자 수	실인원	사례관리율	등록치매환자 수	실인원	사례관리율	등록치매환자 수	실인원	사례관리율
강원	19,670	5,253	26.7	20,760	6,474	31.2	21,161	9,431	44.6
춘천	3,281	880	26.8	3,203	1,401	43.7	3,371	2,127	63.1
원주	2,645	897	33.9	2,928	764	26.1	2,894	950	32.8
강릉	2,232	140	6.3	2,499	470	18.8	2,852	765	26.8
동해	1,240	291	23.5	1,167	348	29.8	1,158	565	48.8
태백	720	79	11.0	733	139	19.0	642	214	33.3
속초	868	110	12.7	825	84	10.2	843	261	31.0
삼척	1,115	451	40.4	1,210	474	39.2	1,270	609	48.0
홍천	1,142	378	33.1	1,337	330	24.7	1,299	554	42.6
횡성	1,092	131	12.0	1,065	328	30.8	1,166	484	41.5
영월	830	200	24.1	876	245	28.0	820	410	50.0
평창	829	192	23.2	956	223	23.3	1,022	251	24.6
정선	708	212	29.9	762	244	32.0	757	378	49.9
철원	817	309	37.8	898	358	39.9	876	547	62.4
화천	365	299	81.9	370	165	44.6	365	245	67.1
양구	343	69	20.1	339	98	28.9	342	124	36.3
인제	391	128	32.7	446	177	39.7	386	192	49.7
고성	560	352	62.9	638	384	60.2	625	448	71.7
양양	492	135	27.4	508	242	47.6	473	307	64.9

출처: 지자체합동평가 실적

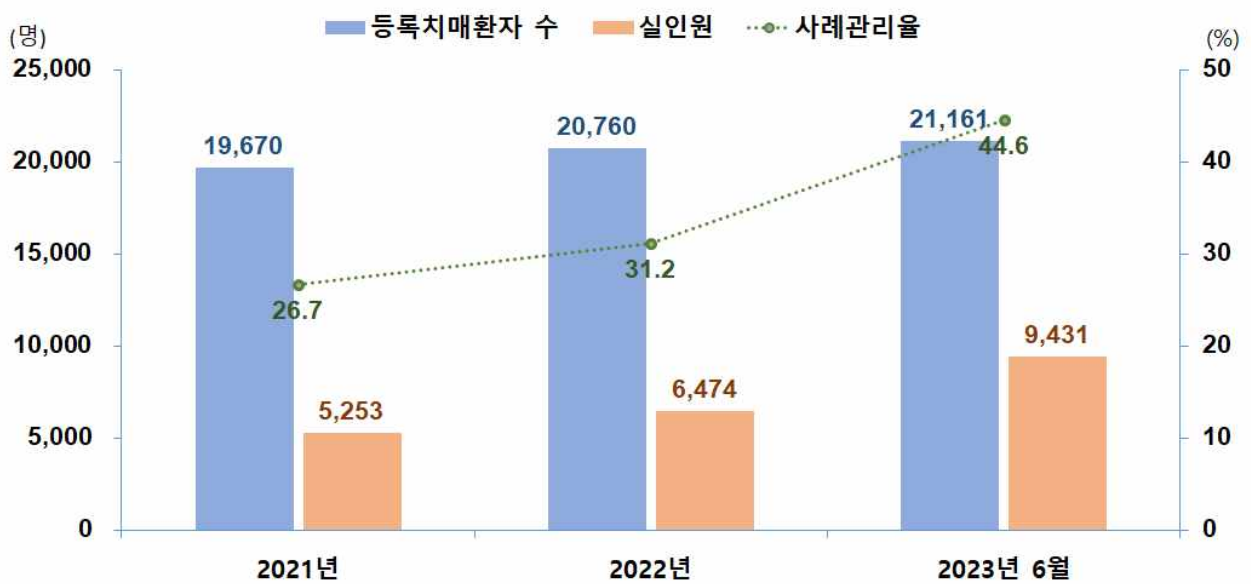
* 사례관리율 = 사례관리 실인원/등록 치매환자 수×100



[그림 18] 연도별 맞춤형사례관리율(추정치매환자)

출처: 지자체합동평가 실적

* 사례관리율 = 사례관리 실인원/추정치매환자 수×100



[그림 19] 연도별 맞춤형사례관리율(등록치매환자)

출처: 지자체합동평가 실적

* 사례관리율 = 사례관리 실인원/등록치매환자 수×100

5. 치매환자지원 서비스

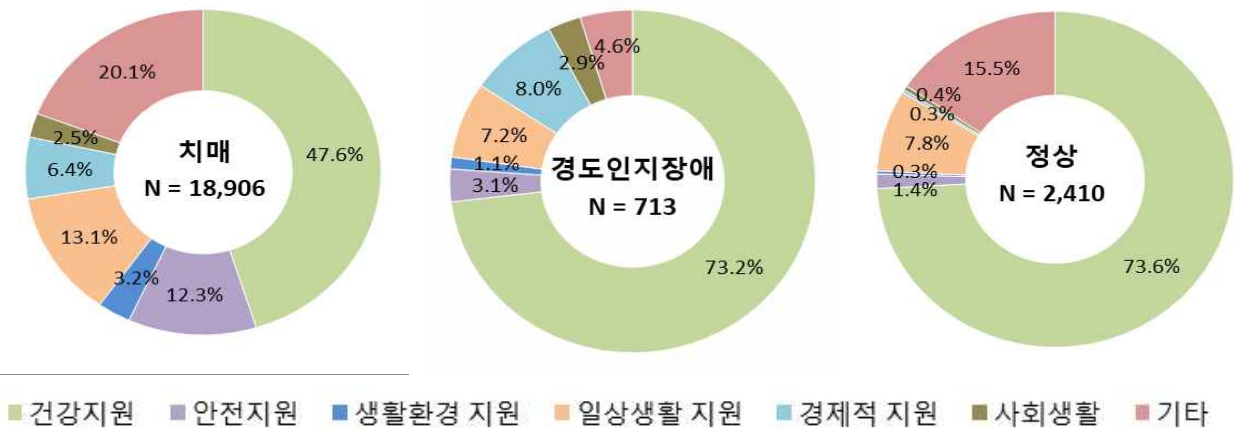
5-5. 자원연계(2023년 6월, 누적)

- '23년 6월 강원특별자치도 자원연계(누적)는 치매 18,906명, 경도인지장애 713명, 정상 2,410명에게 이루어짐.
- 건강지원서비스(보건소 건강관리사업, 장기요양등급 신청) 연계가 가장 많았고, 사회생활지원 연계가 가장 적음.

[표 23] 서비스별 자원연계 현황

단위: 명

대상유형	합계	건강지원	안전지원	생활환경 지원	일상생활 지원	경제적 지원	사회생활 지원	기타
치매	18,906	8,541	2,208	573	2,361	1,154	453	3,616
경도인지장애	713	521	22	8	51	57	21	33
정상	2,410	1,786	34	7	189	7	10	377



[그림 20] 서비스별 대상자 자원연계율

출처: 치매안심통합관리시스템

5. 치매환자지원 서비스

5-6. 지역별 자원연계(2023년 6월)

- 자원연계(치매): 원주(3,809건), 춘천(2,327건), 강릉(1,954건) 순으로 많고 양구(131건), 화천(407건), 고성(449건) 순으로 적음.
- 자원연계(경도인지장애): 평창(156건), 춘천(138건), 고성(86건) 순으로 많고 양구·양양(3건), 속초(5건) 순으로 적음.
- 자원연계(정상): 고성(1,297건), 홍천(348건), 춘천(218건) 순으로 많고 양구(1건), 삼척·원주(5건) 순으로 적음.

[표 24] 지역별 자원연계 현황

단위: 건

구분	대상	합계	건강지원	안전지원	생활환경 지원	일상생활 지원	경제적 지원	사회생활 지원	기타
강원	치매	18,906	8,541	2,208	573	2,361	1,154	453	3,616
	경도인지장애	713	521	22	8	51	57	21	33
	정상	2,410	1,786	34	7	189	7	10	377
춘천	치매	2,327	1,070	98	35	159	43	157	765
	경도인지장애	138	130	1	0	1	0	3	3
	정상	218	207	0	0	2	0	3	6
원주	치매	3,809	739	737	20	351	486	9	1,467
	경도인지장애	7	5	1	0	0	0	0	1
	정상	5	1	3	0	0	0	0	1
강릉	치매	1,954	1,353	70	201	59	13	187	71
	경도인지장애	25	25	0	0	0	0	0	0
	정상	16	13	1	1	0	0	1	0
동해	치매	1,450	1,121	13	8	48	9	15	236
	경도인지장애	7	3	0	0	1	0	0	3
	정상	15	14	0	0	0	0	0	1
태백	치매	624	128	67	43	14	225	0	147
	경도인지장애	24	19	0	0	0	2	0	3
	정상	87	71	0	0	11	1	0	4
속초	치매	541	292	67	16	131	17	0	18
	경도인지장애	5	2	1	0	2	0	0	0
	정상	13	9	2	0	0	1	0	1
삼척	치매	686	431	38	26	79	1	0	111
	경도인지장애	7	1	3	1	1	1	0	0
	정상	5	5	0	0	0	0	0	0

구분	대상	합계	건강지원	안전지원	생활환경 지원	일상생활 지원	경제적 지원	사회생활 지원	기타
홍천	치매	1,189	342	305	1	203	3	46	289
	경도인지장애	35	20	0	0	1	0	0	14
	정상	348	11	5	0	4	0	3	325
횡성	치매	1,185	660	52	4	332	86	2	49
	경도인지장애	17	6	2	0	6	3	0	0
	정상	10	6	2	0	1	1	0	0
영월	치매	838	597	68	14	22	5	5	127
	경도인지장애	21	15	2	0	1	0	0	3
	정상	20	14	0	0	2	0	1	3
평창	치매	1,158	597	337	39	148	27	0	10
	경도인지장애	156	151	5	0	0	0	0	0
	정상	141	7	12	2	120	0	0	0
정선	치매	572	156	26	22	314	0	2	52
	경도인지장애	13	6	0	0	4	0	0	3
	정상	89	23	0	0	42	0	0	24
철원	치매	452	122	26	38	58	149	4	55
	경도인지장애	73	26	0	0	0	47	0	0
	정상	40	37	0	0	1	1	0	1
화천	치매	407	113	2	1	169	44	2	76
	경도인지장애	24	10	0	0	9	4	0	1
	정상	20	9	0	0	5	3	0	3
양구	치매	131	39	4	2	19	3	1	63
	경도인지장애	3	3	0	0	0	0	0	0
	정상	1	0	0	0	0	0	0	1
인제	치매	659	199	230	25	170	1	4	30
	경도인지장애	69	15	7	4	24	0	17	2
	정상	55	51	2	2	0	0	0	0
고성	치매	449	306	2	29	17	37	19	39
	경도인지장애	86	83	0	2	0	0	1	0
	정상	1,297	1,295	0	2	0	0	0	0
양양	치매	475	276	66	49	68	5	0	11
	경도인지장애	3	1	0	1	1	0	0	0
	정상	30	13	7	0	1	0	2	7

출처: 치매안심통합관리시스템

5. 치매환자지원 서비스

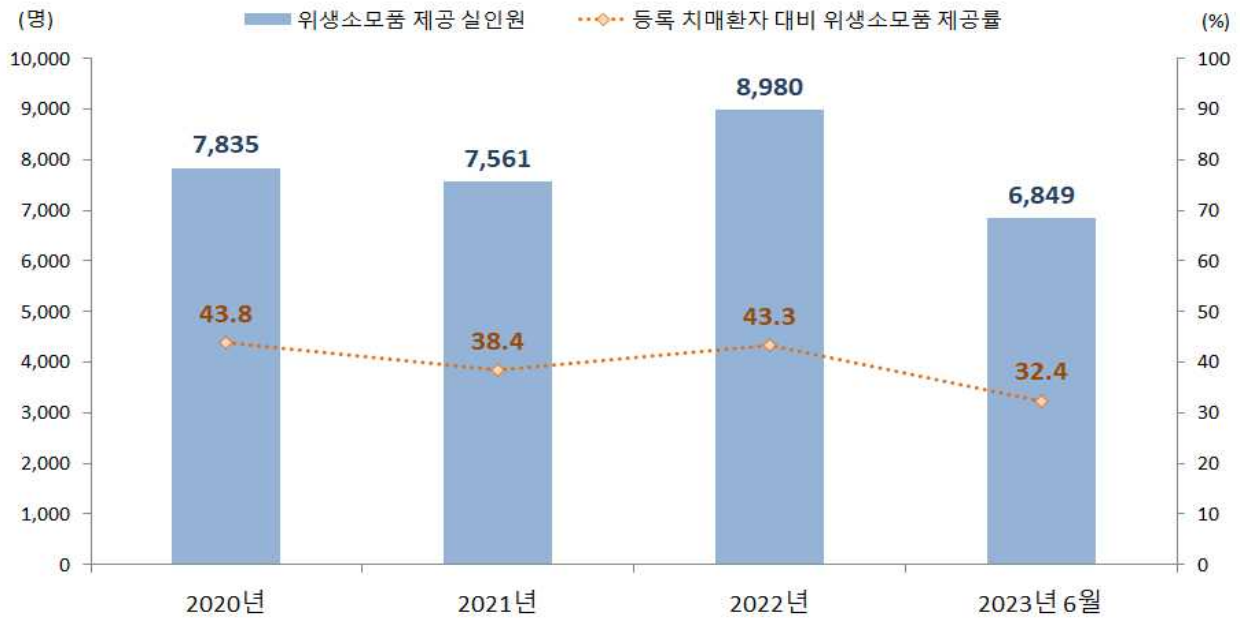
5-7. 위생소모품

- 실인원: '21년 7,561명 → '22년 8,980명 → '23년 6월 6,849명
- 제공건수: '21년 57,127건 → '22년 79,594건 → '23년 6월 44,643건
- 제공률: '21년 38.4% → '22년 43.3% → '23년 32.4%

[표 25] 연도별 위생소모품 제공 현황

단위: 명, 건

구분	2020년	2021년	2022년	2023년 6월
실인원	7,835	7,561	8,980	6,849
제공건수	55,625	57,127	79,594	44,643



[그림 21] 연도별 위생소모품 제공률

출처: 치매안심통합관리시스템

* 위생소모품 제공률 = 위생소모품 제공 실인원/등록치매환자 수×100

5. 치매환자지원 서비스

5-8. 지역별 위생소모품(2023년 6월)

- 위생소모품 제공률: 속초(147.6%), 화천(63.8%), 양양(47.4%) 순으로 높고 철원(8.7%), 정선(16.9%), 양구(17.5%) 순으로 낮음.

[표 26] 지역별 위생소모품 제공 현황

단위: 명, %

구분	실인원	제공건 수	위생소모품 제공률
강원	6,849	44,643	32.4
춘천	1,291	7,655	38.3
원주	605	4,250	20.9
강릉	735	4,529	25.8
동해	210	1,845	18.1
태백	219	1,215	34.1
속초	1,244	5,391	147.6
삼척	255	3,068	20.0
홍천	445	6,298	34.2
횡성	383	1,744	32.8
영월	268	1,577	32.7
평창	188	1,293	18.4
정선	128	792	16.9
철원	76	536	8.7
화천	233	1,532	63.8
양구	60	207	17.5
인제	140	756	36.3
고성	145	643	23.2
양양	224	1,312	47.4

출처: 치매안심통합관리시스템

* 위생소모품 제공률 = 위생소모품 제공 실인원/등록치매환자 수×100

5. 치매환자지원 서비스

5-9. 행복GPS 배회감지기(2023년 6월)

- '21년 행복GPS 보급 수량 총 201대('23.08.30.까지 사용 가능)
- '22년 행복GPS 보급 수량 총 129대('24.10.31.까지 사용 가능)
- 누적 보급 완료 수량: 308대, 고장 등 미보급 수량: 5대, 남은 수량: 17대

[표 27] 행복GPS 배회감지기 보급 현황

단위: 대

구분	누적 보급 수량*(A)	이관받은 수량(A')	이관한 수량(B)	누적 보급 완료 수량**(C)	고장 등 미보급 수량(D)	남은 수량 E=(A+A')-(B+C+D)
강원	330	49	49	308	5	17
춘천	24	20	0	43	1	0
원주	24	0	0	24	0	0
강릉	24	11	0	35	0	0
동해	11	0	10	0	1	0
태백	22	0	0	15	1	6
속초	11	0	10	1	0	0
삼척	11	0	0	11	0	0
홍천	21	0	0	18	0	3
횡성	23	16	0	37	2	0
영월	11	0	10	1	0	0
평창	16	0	6	10	0	0
정선	21	0	0	15	0	6
철원	14	0	0	12	0	2
화천	22	2	0	24	0	0
양구	21	0	2	19	0	0
인제	22	0	0	22	0	0
고성	11	0	11	0	0	0
양양	21	0	0	21	0	0

출처: 행복GPS 관리자시스템

*누적 보급 수량: 한국취약노인지원재단에서 치매안심센터로 보급된 행복GPS 수량

**누적 보급 완료 수량: 치매안심센터에서 사업수행을 통해 행복GPS를 보급한 수량

5. 치매환자지원 서비스

5-10. 배회가능 어르신 인식표

- 인식표 발급: '21년 700건 → '22년 740건 → '23년 6월 539건
- 지역별 춘천(124건), 강릉(96건), 삼척(69건) 순으로 높고, 정선·인제(0건), 철원(1건), 양양(7건) 순으로 낮음.

[표 28] 연도별 인식표 발급 현황

단위: 건

지역	2020년	2021년	2022년	2023년 6월
강원	679	700	740	539
춘천	72	52	128	124
원주	8	17	8	8
강릉	108	170	178	96
동해	60	18	16	21
태백	34	35	56	29
속초	22	16	11	39
삼척	77	51	57	69
홍천	19	16	33	22
횡성	91	158	77	14
영월	13	18	8	17
평창	13	9	41	18
정선	5	0	0	0
철원	6	0	3	1
화천	18	23	10	17
양구	35	21	17	12
인제	8	0	2	0
고성	41	77	76	45
양양	49	19	19	7

출처: 치매안심통합관리시스템

* 인식표 발급 건수: 퇴록자 포함 발급 건수

6. 치매예방서비스

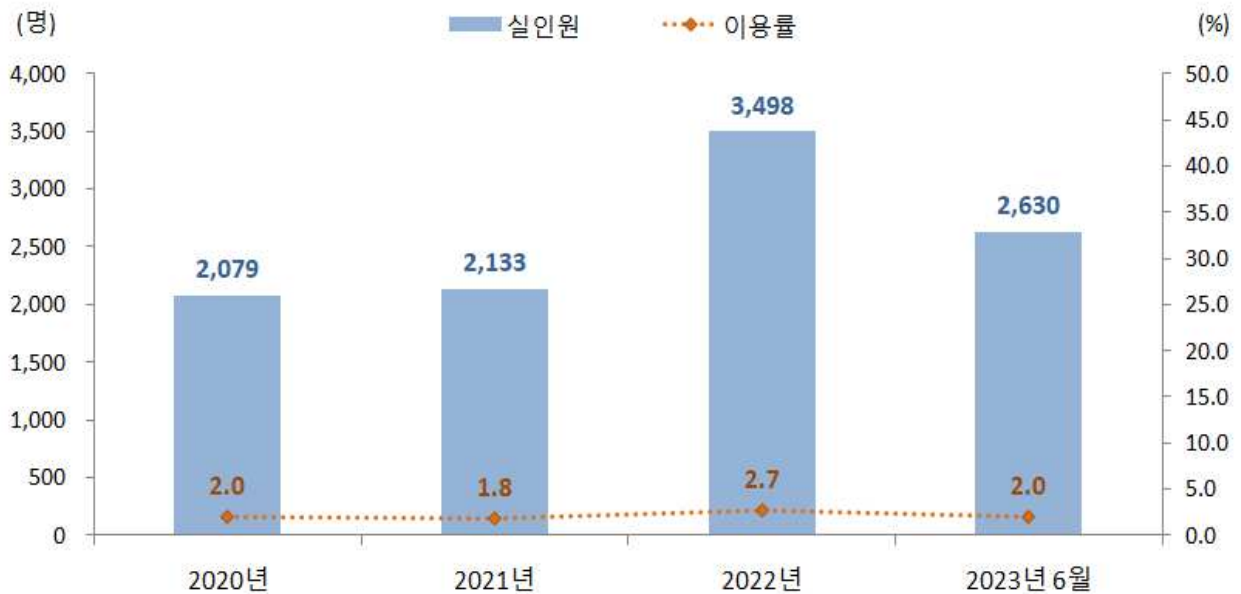
6-1. 치매예방교실

- 치매예방교실 실인원(이용률): '21년 2,133명(1.8%) → '22년 3,498명(2.7%) → '23년 6월 2,630명(2.0%)

[표 29] 연도별 치매예방교실 운영 현황

단위: 개, 명

구분	2020년	2021년	2022년	2023년 6월
교실 수	127	126	236	209
운영일지 수	834	985	2,438	1,763



[그림 22] 연도별 치매예방교실 이용 현황

출처: 치매안심통합관리시스템

* 이용률 = 치매예방교실 이용 실인원/등록 정상군 수(정상, 집중검진대상 포함)×100

6. 치매예방서비스

6-2. 지역별 치매예방교실(2023년 6월)

- 치매예방교실 실인원: 춘천 348명, 원주 278명, 강릉 252명 순으로 많고 양구 30명, 고성 56명, 정선 66명 순으로 적음.
- 치매예방교실 이용률: 양양 5.4%, 화천 5.0%, 인제 3.3% 순으로 높고 영월 1.1%, 평창·고성 1.2% 순으로 낮음.

[표 30] 지역별 치매예방교실 운영 현황

단위: 개, 명, %

구분	교실 수	운영일지 수	실인원	이용률
강원	209	1,763	2,630	2.0
춘천	23	256	348	1.8
원주	16	109	278	1.8
강릉	8	57	252	1.6
동해	5	32	91	1.4
태백	38	207	95	1.3
속초	9	117	129	2.0
삼척	7	60	88	1.4
홍천	12	128	176	2.3
횡성	9	100	189	2.8
영월	5	37	95	1.1
평창	5	42	74	1.2
정선	8	111	66	1.3
철원	12	108	166	2.7
화천	14	143	149	5.0
양구	3	31	30	1.8
인제	6	48	104	3.3
고성	4	24	56	1.2
양양	25	153	244	5.4

출처: 치매안심통합관리시스템

* 이용률 = 치매예방교실 이용 실인원/등록 정상군 수(정상, 집중검진대상 포함)×100

6. 치매예방서비스

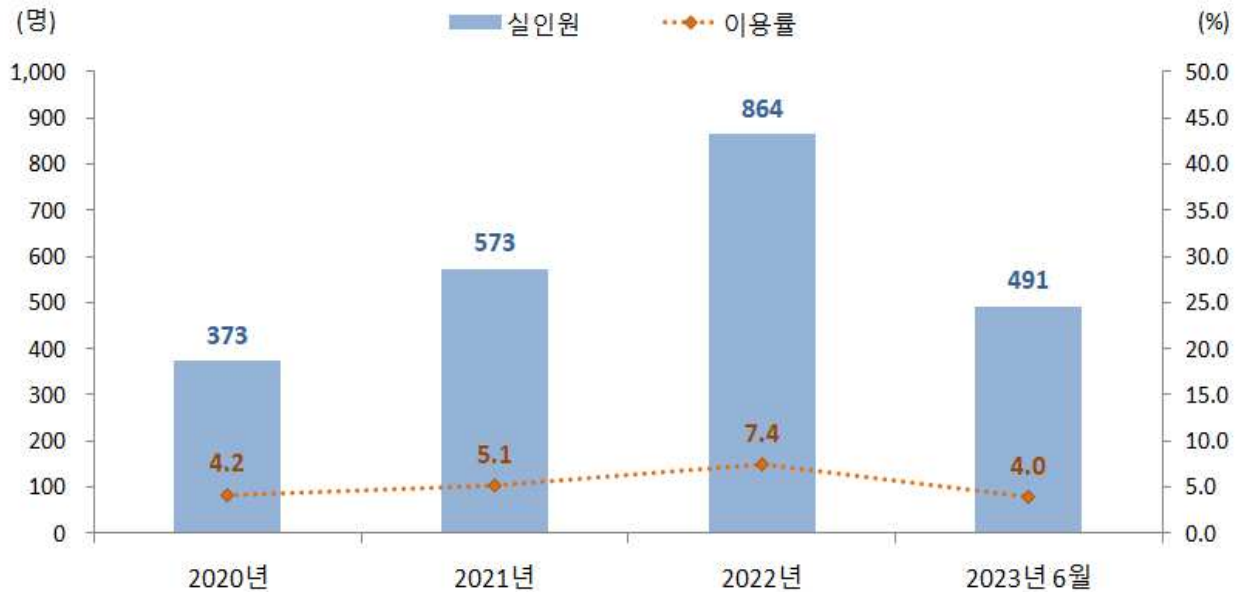
6-3. 인지강화교실

- 인지강화교실 실인원(이용률): '21년 573명(5.1%) → '22년 864명(7.4%) → '23년 6월 491명(4.0%)

[표 31] 연도별 인지강화교실 운영 현황

단위: 개, 명

구분	2020년	2021년	2022년	2023년 6월
교실 수	50	57	86	62
운영일지 수	936	937	1,536	712



[그림 23] 연도별 인지강화교실 이용 현황

출처: 치매안심통합관리시스템

* 이용률 = 인지강화교실 이용 실인원/치매고위험군(경도인지장애, 선별검사 결과 인지저하자) ×100

6. 치매예방서비스

6-4. 지역별 인지강화교실(2023년 6월)

- 인지강화교실 실인원: 춘천 71명, 고성 50명, 홍천 49명 순으로 높고 삼척 0명, 정선 2명, 평창 8명 순으로 낮음.
- 인지강화교실 이용률: 양양 10.7%, 속초 8.8%, 고성 8.2% 순으로 높고 삼척 0%, 정선 0.4%, 평창 2.2% 순으로 낮음.

[표 32] 지역별 인지강화교실 운영 현황

단위: 개, 명, %

구분	교실 수	운영일지 수	실인원	이용률
강원	62	712	491	4.0
춘천	8	102	71	3.4
원주	4	34	30	2.6
강릉	4	53	38	2.8
동해	4	22	19	3.4
태백	2	61	35	7.6
속초	3	36	27	8.8
삼척	0	0	0	0.0
홍천	9	97	49	4.8
횡성	4	28	25	4.6
영월	2	16	20	3.4
평창	1	14	8	2.2
정선	1	44	2	0.4
철원	9	76	20	4.9
화천	2	52	15	3.6
양구	2	24	17	2.9
인제	2	30	22	5.0
고성	1	2	50	8.2
양양	4	21	43	10.7

출처: 치매안심통합관리시스템

* 이용률 = 인지강화교실 이용 실인원/치매고위험군(경도인지장애, 선별검사 결과 인지저하자) ×100

7. 가족지원사업

7-1. 가족교실

- 가족교실 실인원(이용률) '21년 202명(1.9%) → '22년 267명(4.9%) → '23년 6월 86명(0.7%)

[표 33] 연도별 가족교실 운영 현황

단위: 개, 명

구분	2020년	2021년	2022년	2023년 6월
교실 수	17	31	42	15
운영일지 수	129	245	323	101



[그림 24] 연도별 가족교실 이용 현황

출처: 치매안심통합관리시스템

* 이용률 = 가족교실 이용 실인원/전체 등록보호자 수×100

7. 가족지원사업

7-2. 지역별 가족교실(2023년 6월)

- 가족교실 참여 실인원: 춘천 13명, 홍천 10명, 원주·양양 8명 순으로 많고, 강릉·태백·영월·평창·양구·고성에서 미운영함.

[표 34] 지역별 가족교실 운영 현황

단위: 개, 명, %

구분	교실 수	운영일지 수	실인원	연인원
강원	15	101	86	513
춘천	2	15	13	76
원주	1	8	8	27
강릉	0	0	0	0
동해	2	16	6	82
태백	0	0	0	0
속초	1	8	5	40
삼척	1	8	7	53
홍천	1	8	10	66
횡성	1	8	6	37
영월	0	0	0	0
평창	0	0	0	0
정선	1	4	7	27
철원	1	8	6	31
화천	1	8	5	33
양구	0	0	0	0
인제	2	7	5	26
고성	0	0	0	0
양양	1	3	8	15

출처: 치매안심통합관리시스템

7. 가족지원사업

7-3. 돌봄부담분석

- 돌봄부담분석 건수(%): '21년 869건(8.3%) → '22년 2,094건(38.4%) → '23년 6월 2,242건(17.5%)
- 돌봄부담분석 건수: 원주(772건), 춘천(474건), 강릉(397건) 순으로 높고 양구(0건), 횡성(12건), 정선(14건) 순으로 낮음.

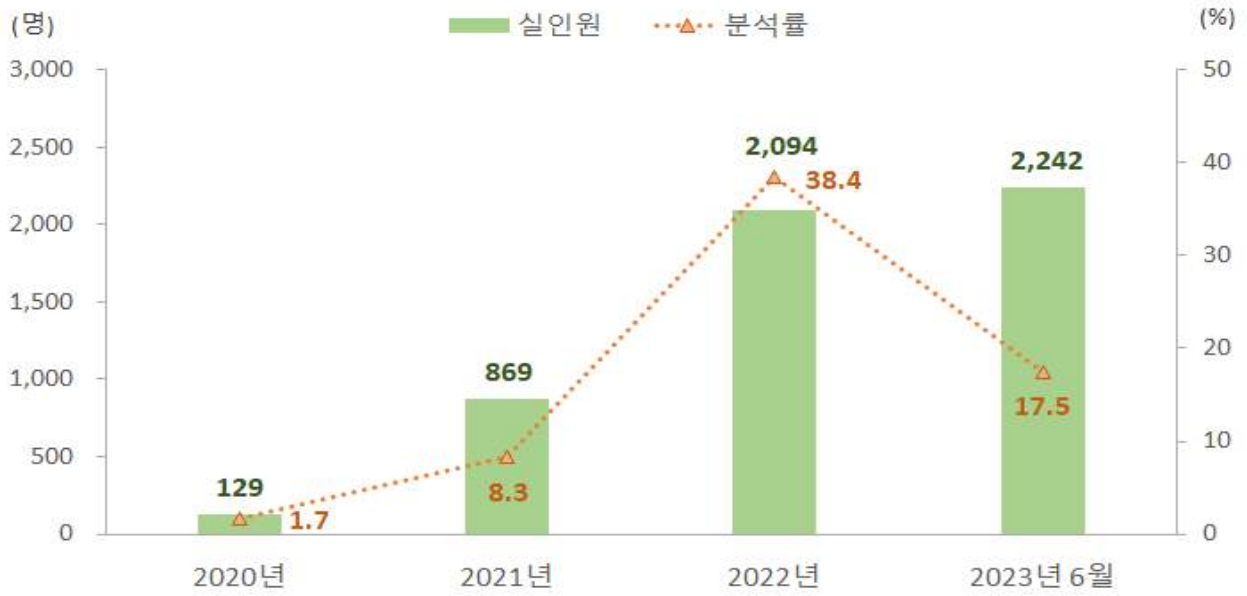
[표 35] 연도별 돌봄부담분석 운영 현황

단위: 건, %

구분	2020년	2021년	2022년	2023년 6월
강원(분석률)	129(1.7)	869(8.3)	2,094(38.4)	2,242(17.5)
춘천	3	147	801	474
원주	0	93	184	772
강릉	12	26	71	397
동해	0	51	44	25
태백	51	48	51	51
속초	0	2	145	84
삼척	9	63	92	48
홍천	7	75	38	46
횡성	6	65	58	12
영월	15	40	163	107
평창	10	43	104	40
정선	0	26	7	14
철원	0	29	37	39
화천	16	26	40	22
양구	0	16	36	0
인제	0	63	39	25
고성	0	28	152	50
양양	0	28	32	36

출처: 치매안심통합관리시스템

*분석률 = 돌봄부담분석 실인원 / 전체 등록보호자 수 × 100



[그림 25] 연도별 돌봄부담분석 이용 현황

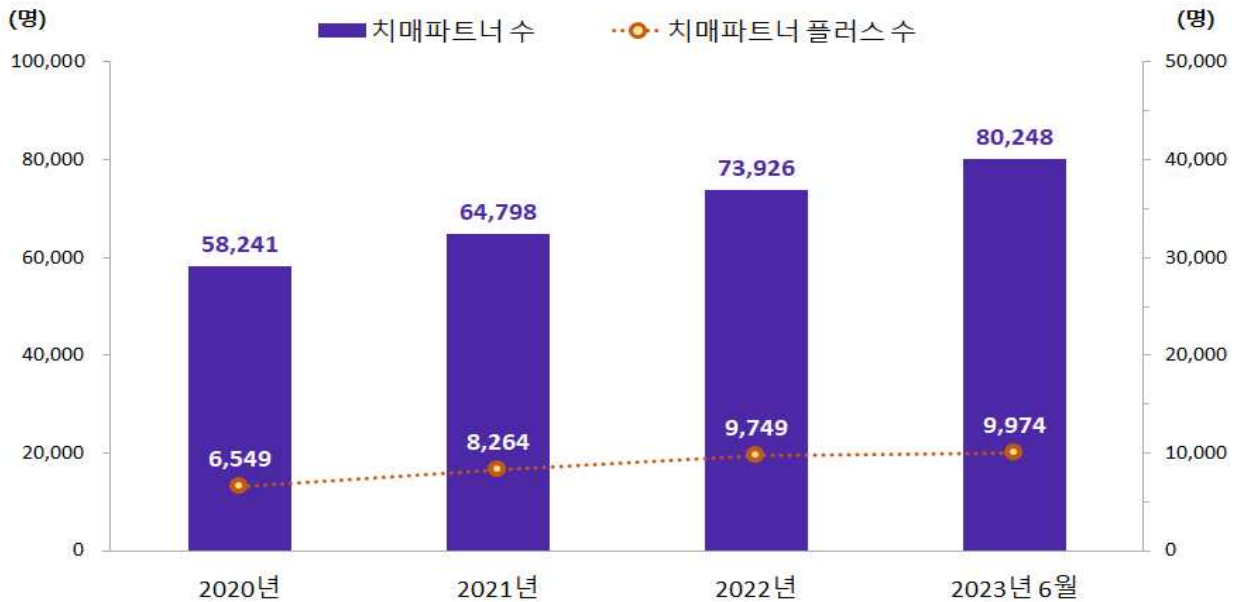
출처: 치매안심통합관리시스템

* 분석률 = 돌봄부담분석 실인원 / 전체 등록보호자 수×100

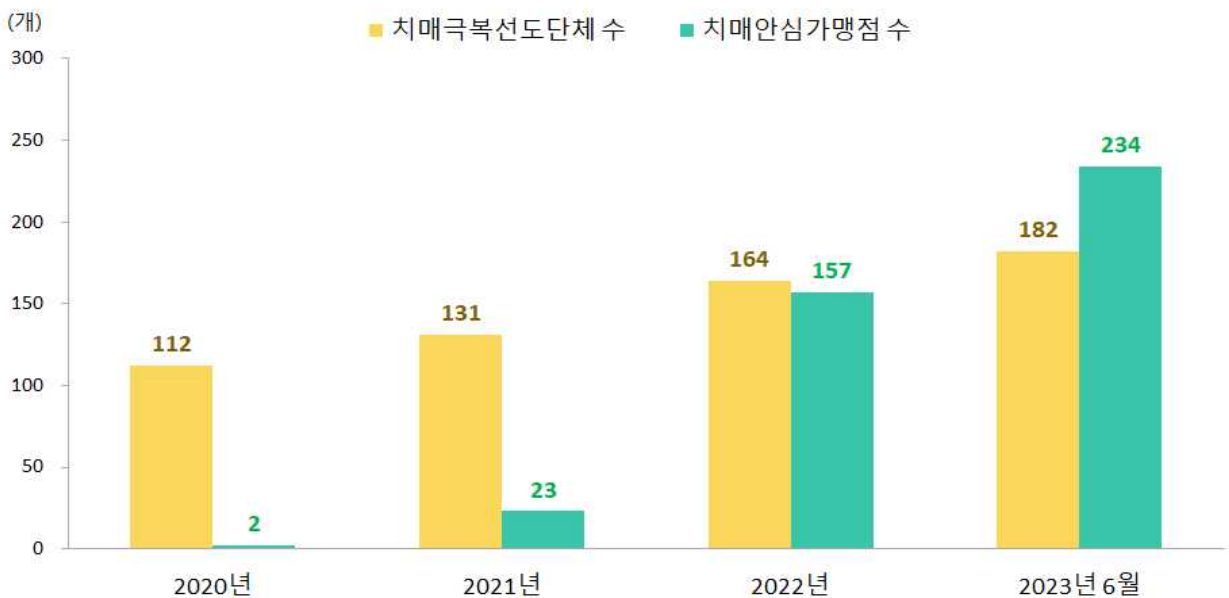
8. 치매파트너 사업

8-1. 치매파트너(누적)

- '23년 6월 누적 치매파트너 수 80,248명, 치매파트너플러스 수 9,974명, 치매극복선도단체 수 182개, 치매안심가맹점 수 234개



[그림 26] 연도별 치매파트너·파트너플러스 양성 현황



[그림 27] 연도별 치매극복선도단체·치매안심가맹점 지정 현황

출처: 치매파트너 관리자 시스템

8. 치매파트너 사업

8-2. 지역별 치매파트너(2023년 6월, 누적)

- 치매파트너 수: 춘천(10,414명), 원주(8,561명), 강릉(7,163명) 순으로 높고, 인제(1,028명), 고성(1,116명), 양구(1,152명) 순으로 낮음.
- 치매파트너 플러스 수: 춘천(1,353명), 원주(1,320명), 태백(549명) 순으로 높고, 인제(61명), 양구(91명), 양양(114명) 순으로 낮음.
- 치매극복선도단체 수: 강릉(23개), 춘천(19개), 평창·화천(11개) 순으로 높고, 삼척·양구(4개), 영월·인제(5개) 순으로 낮음.
- 치매안심가맹점 수: 춘천(111개), 양양(26개), 평창(13개) 순으로 높고, 속초(0개), 동해(2개), 홍천·횡성·영월·정선(3개) 순으로 낮음.

[표 36] 지역별 치매파트너 운영 현황

단위: 명, 개

구분	치매파트너 수	치매파트너 플러스 수	치매극복 선도단체 수	치매안심가맹점 수
강원	80,248	9,974	182	234
광역	21,280	3,531	22	0
춘천	10,414	1,353	19	111
원주	8,561	1,320	9	11
강릉	7,163	303	23	8
동해	2,242	241	10	2
태백	2,079	549	7	11
속초	6,470	150	9	0
삼척	2,771	314	4	4
홍천	3,373	254	10	3
횡성	2,330	227	6	3
영월	1,153	132	5	3
평창	2,160	148	11	13
정선	1,344	417	6	3
철원	2,626	319	7	11
화천	1,490	316	11	5
양구	1,152	91	4	10
인제	1,028	61	5	5
고성	1,116	134	6	5
양양	1,496	114	8	26

출처: 치매파트너 관리자 시스템

9. 치매상담콜센터

9-1. 치매상담콜센터

- 콜센터 이용 건수: '21년 2,890건 → '22년 2,685건 → '23년 6월 1,103건
- 지역별 이용 건수: 원주(246건), 춘천(224건), 강릉(187건) 순으로 많고 양구(6건), 태백·정선·양양(10건) 순으로 낮음.

[표 37] 연도별 치매상담콜센터 이용 현황

단위: 건

지역	2020년	2021년	2022년	2023년 6월
강원	1,314	2,890	2,685	1,013
춘천	241	555	614	224
원주	256	549	649	246
강릉	261	511	350	187
동해	51	146	112	42
태백	49	60	69	10
속초	39	116	98	32
삼척	25	86	57	27
홍천	70	111	110	35
횡성	39	93	92	29
영월	33	67	59	19
평창	104	180	113	50
정선	19	59	34	10
철원	17	72	72	22
화천	30	50	63	30
양구	11	32	27	6
인제	7	52	33	13
고성	22	70	57	12
양양	16	61	43	10
미분류	24	20	33	9

출처: 중앙치매센터

* 미분류: 지역 확인이 불가능한 경우 등

10. 치매공공후견사업

10-1. 치매공공후견사업(2023년 6월, 누적)

- 후견인(후보자) 수: 총 51명(활동: 9명, 대기: 42명)
- 법원 청구 진행 상황: 청구 접수 21건 중 심리 3건, 인용 15건, 취하 3건임.
- 청구 취하 사유
 - 태백: 후견인 및 피후견인의 변심
 - 삼척: 이해관계인의 반대
 - 홍천: 청구 접수 후 피후견인 사망

[표 38] 치매공공후견사업 운영 현황

단위: 명, 건

구분	후견인(후보자)			법원 청구 진행 상황			
	계	대기인원	활동인원	접수	심리	인용	취하
강원	51	42	9	21	3	15	3
춘천	4	2	2	2	0	2	0
원주	3	3	0	1	1	0	0
강릉	4	4	0	0	0	0	0
동해	2	2	0	2	2	0	0
태백	2	2	0	1	0	0	1
속초	5	5	0	1	0	1	0
삼척	1	1	0	1	0	0	1
홍천	4	2	2	6	0	5	1
횡성	4	3	1	2	0	2	0
영월	2	0	2	3	0	3	0
평창	3	2	1	1	0	1	0
정선	1	1	0	0	0	0	0
철원	6	6	0	0	0	0	0
화천	2	2	0	0	0	0	0
양구	1	1	0	0	0	0	0
인제	3	3	0	0	0	0	0
고성	2	1	1	1	0	1	0
양양	2	2	0	0	0	0	0

출처: 강원특별자치도광역치매센터 내부자료

10. 치매공공후견사업

10-2. 피후견인 발굴

[표 39] 피후견인 발굴 경위

지역	피후견인 발굴건수	피후견인 발굴기관	발굴 경위
춘천	2건	춘천시종합 사회복지관	<ul style="list-style-type: none"> · 후견대상자는 기초생활수급자이며, 복지관에서 노인무료급식 서비스를 이용하여 식사 해결. · 치매진단(20.07.14.) 및 요양등급(인지지원등급) 판정 후 주간보호서비스 이용 · 인지기능 저하로 인해 위생관리, 투약 등의 활동이 원활하지 않음. · '20년 9월 배회증상으로 낙상 경험이 있으며 이로 인한 갈비뼈 골절로 거동이 불편하며, 보호가 필요한 상황이었음. · 이에 춘천시종합사회복지관으로부터 피후견인 추천을 받았으며, 독립적인 일상생활이 어려움에 따라 피후견인으로 선정함.
		행정 복지센터	<ul style="list-style-type: none"> · 후견대상자는 무연고자이며, 부동산 등 보유자산이 꽤 있음. · 아파트 7층에서 쓰레기 투척 및 공격적인 행동, 피해망상 등의 정신 행동증상을 보였음. · 난폭적인 행동에 따른 주민신고로 출동한 경찰관 및 행정복지센터 담당자 보건소 정신건강계를 통해 치매안심센터 후견사업으로 연계되었음. · 대상자와 꾸준히 연락하던 조카(언니의 딸) 있었으나, 대상자의 망상 증상으로 인해 관계 멀어졌으며 연락두절 상태였음. · 행정복지센터 담당자, 보건소 정신건강계에서 춘천○○병원으로 응급입원 시켰으며, 인지기능 저하가 심하여 독립적인 일상생활이 어려움에 따라 피후견인으로 선정함.
원주	1건	자체발굴	<ul style="list-style-type: none"> · 후견대상자는 가족이 없고 이혼상태이며, 현재 자발적 식사 및 위생관리, 재산관리, 신상보호 등 독립적인 기능 수행이 불가능함. · 40년 전 같은 동네에 살던 지인 최복자(후견인 후보자)님이 2년 전부터 후견대상자의 재산관리 및 일상생활지원 등을 해 주고 있음. (치매 투약관리, 치과진료, 병원동행, 반찬제공, 집안 청소 지원 등)
동해	2건	요양시설	<ul style="list-style-type: none"> · 후견대상자 2명은 노인요양시설에 거주하는 독거치매환자임. · 노인요양원 측에서 시간이 갈수록 인지저하가 심해지는 것 같아 장기적으로 후견서비스가 필요할 것으로 생각되어 치매안심센터로 피후견인 선정 의뢰함. · 후견대상자 모두 건강, 재산, 주거, 공법상의 행위, 일상생활, 미래 설계 등 전반적인 상황에 대한 후견 필요성이 보여 피후견인으로 선정함.
태백	1건	자체발굴	<ul style="list-style-type: none"> · 후견대상자는 독거치매환자, 기초생활수급자로 '21년 4월 치매진단 받음 · 거동이 불편하며 무관심, 무반응으로 기본적 일상생활활동에 도움이 필요하며 수단적 일상생활활동은 독립적으로 불가능한 상태임. · 스님으로 계시다가 건강악화로 2016년경 절 운영을 중단하고 절 내부에 거주 중이며, 평소 일상생활의 전반을 돌봐주고 있는 절 신도가 공공후견인으로 활동해주길 요청함. · 독립적인 외출(진료, 물품구입 등), 위생관리(목욕, 청소), 식생활 유지, 금전관리 등 일상생활이 불가능하여 피후견인으로 선정함.

속초	1건	세종시 전입대상자 ('21.12.24)	<ul style="list-style-type: none"> · 의료급여 1종, 독거치매환자, 노인요양원 입소 중 · GDS 3, F023 파킨슨치매, 치료중으로 약 복용 중 · 보호자(딸)가 속초에 계셔서 후견대상자를 돌보고 있고 금전적인 관리는 요양원에서 한다고 함. · 후견인이 금전적 관리 할 수 있도록 안내하였으나 대상자와 대화도 거의 불가능하여 후견인이 활동할 내역이 아주 적은 상황임.
삼척	1건	자체발굴	<ul style="list-style-type: none"> · 후견대상자는 기초생활수급자이며 가족관계증명서 및 제적등본 상 가족이 없으나 실제로 오래전부터 알고 지내던 집주인과 함께 살고 있음. · 집주인(동거인)이 낮 시간에는 일을 하여 어르신 혼자 방치되어 있음 · 규칙적인 투약관리가 되지 않고 원하는 의료서비스(안과) 진료를 이용하지 못하고 있음. · 집주인(동거인)과 후견대상자 본인의 동의를 받은 후 사례회의 진행하였으며 후견서비스 이용 지원이 필요하다고 판단되어 피후견인으로 선정함. → 청구 인용 후 집 주인(동거인)의 갑작스러운 반대로 취하됨.
홍천	6건	자체발굴	<ul style="list-style-type: none"> · 후견대상자는 독거치매환자, 기초생활수급자로 '20년 6월 치매진단 받음. · 치매로 인해 기본적 일상생활뿐만 아니라 공과금, 휴대폰 요금 등의 고지서 내용 이해의 어려움을 호소함. · 여관에서 장기계약으로 혼자 생활 중이며 여관비(월세) 납부에도 어려움이 있음. · 수급비 관리 및 월세 납입, 식료품 구입 등 일상생활에 전반적으로 도움이 필요하다고 판단되어 피후견인으로 선정함.
		자체발굴	<ul style="list-style-type: none"> · 절에서 혼자 거주 중이며(스님, 무연고), 제대로 된 집 형태의 주거환경이 아닌 상황임. · 이장님이 도와주고 있는 상태이며, 홍천군○○사회복지관에서 노인돌봄 서비스로 생활지원사(남성)가 오전 3시간 정도 방문하고 있음. · 현재 강원○○○병원과 홍천○○병원 진료를 받고 있는 상황임. · 최근 많은 금액을 인출하여 사용하셨다고 하나 출처를 기억하지 못하심. · 병원 진료 동행, 지출관리가 시급함.
	읍사무소	<ul style="list-style-type: none"> · 후견대상자는 독거치매환자, 기초생활수급자로 '19년 1월 치매진단 받음. · 홍천군 소재 요양원에 입소해계시며, 온전한 의사소통이 힘들고 거동불편으로 휠체어를 사용함. · 기존 거주하던 월세 주택은 요양원 장기입소로 계약해지 하였음. · 요양원에서의 원활한 서비스 제공 감독, 관공서 등 서류발급, 수급비 관리 및 재산관리를 위해 피후견인으로 선정함. → 청구 심리 중 피후견인 사망으로 인해 청구 취하됨. 	
		요양시설	<ul style="list-style-type: none"> · 후견대상자는 무연고자, 기초생활수급자로 지적장애인시설에 거주하다가 2013년 홍천군노인전문요양원에 입소함. · 언어표현 및 이해 등 의사소통 장애가 있으며, 인지적 판단능력이 많이 저하되었고 거동은 가능하나 침대에 누워 혼자 보내는 시간이 많음 · 기존 재산 및 매달 나오는 수급비 등이 누적되어 통장에 150,000,000원 가량의 돈이 있지만 금전개념이 전혀 없으심. · 이에 통장관리와 요양원에서의 질적인 의료서비스 제공 및 병원입원보조 등의 각종 사무지원의 대리가 필요하다고 판단되어 피후견인으로 선정함.

		<p>요양시설</p>	<ul style="list-style-type: none"> · 후견대상자는 기초생활수급자이며 등본 상 배우자와는 이혼, 자녀 2명이 존재하지만 연락두절인 상태임. · 속초에서 혼자 월세로 오랫동안 생활하시던 중 치매증상이 심해지면서 일상생활이 어려워지자 2019년 홍천군노인전문요양원에 입소함. · 식사 및 화장실 이용 등의 기본적 일상생활활동은 독립적으로 가능하나, 예금관리, 병원진료를 위한 사무는 독립적으로 불가능함. · 개인재산과 수급비의 누적으로 통장에 5,000만원 가량의 잔액이 있으나, 보장내용을 알 수 없는 민간보험에서 매달 32,300원씩 빠져나감. · 이에 통장관리와 사보험 내역 확인, 질적인 의료서비스 및 병원입원보조 등 일상생활 사무지원에 대한 대리가 필요하다고 판단되어 피후견인으로 선정함.
		<p>춘천지방법원 의뢰</p>	<ul style="list-style-type: none"> · 마을이장이 후견심판청구를 위해 춘천지방법원에서 사실조회서 회보를 요청하였으며, 서석면사무소 '찾아가는 보건복지' 담당자의 치매공공후견 사례회의 요청으로 공공후견신청을 진행함.
<p>횡성</p>	<p>2건</p>	<p>횡성군청 행복나눔 복지과</p>	<ul style="list-style-type: none"> · 후견대상자는 치매뿐만 아니라 뇌병변 및 언어, 청각장애를 동반하고 있어 독립적인 일상생활활동이 어려움. · 모친이 돌봄을 하고 있었으나 모친 사망(2019.09.) 후 식사를 제대로 챙기지 못하고 하루종일 잠만 잔다며 친동생이 군청 복지과로 도움 요청함 · 평소 낯선 사람에 대한 공격적인 성향이 강하며 친동생은 조호를 포기함. · 이에 일상생활에 대한 전반적인 도움이 필요하다고 판단되어 피후견인 선정함.
		<p>자체발굴</p>	<ul style="list-style-type: none"> · 약 복용 및 일상생활유지, 낮 시간동안의 돌봄이 필요하다고 판단되어 '횡성○○요양센터'를 통해 식사해결 및 낮 시간의 돌봄을 지원함. · 사례관리사가 주간보호센터 이용에 대한 이용요금을 매월 계좌이체로 관리하고 있어 일상생활유지가 가능하나, 자기 의사표현이 잘 안됨. · 위급상황 및 긴급상황 시 대처할 수 있는 능력이 현저하게 부족하여 타인 및 보호자가 없을 시에는 학대, 방임, 자기방임의 우려가 있고, 일상생활유지가 어려움. · '22.2월 원주 ○○○병원에서 치매진단(F019 상세불명의 혈관성 치매, GDS 6 : 중증의 인지장애)받았고 조음장애로 의사소통은 불가능. · 뇌출혈 이후 발생한 기억력 저하 지남력 손상 실행능력 저하로 인하여 섭식, 위생관리, 약물 복용 등 기본적인 일상생활을 유지하는 것이 불가능함. → 의견서 제출 동의 결과로 후견대상자 지원 결정함. (22.03.03 원주 세인트병원 진단서 내용 첨부)
<p>영월</p>	<p>3건</p>	<p>자체발굴</p>	<ul style="list-style-type: none"> · 후견대상자는 독거치매환자, 기초생활수급자임. · 가족관계상 자녀 1명은 있지만 사실상 단절된 상태임. · 시설입소를 권유하였지만 강력하게 거부하였으며, 산속에서의 오랜 생활로 돌봄 없이는 건강관리 및 일상생활유지가 어려움. · 어르신이 적극 공공후견서비스를 이용하고자 하였으며, 이웃 주민이자 평소 라포형성이 잘 되어 있는 요양보호사가 공공후견인으로 활동해주길 요청함. · 이에 일상생활에 대한 전반적인 도움이 필요하다고 판단되어 피후견인 선정함.

		<p>자체발굴</p> <ul style="list-style-type: none"> · 독거치매환자이며, 미혼으로 부양가족이 없음. 형제가 있으나 관계가 단절된 상태임. · 요양병원에 입원중이며, 교통사고 후 치매증상의 급속한 진행으로 인해 의사능력 불가능함. · 의료활동, 재산관리, 사회활동 등 개인 능력의 한계로 불가능함. · 이에 일상생활에 대한 전반적인 도움이 필요하다고 판단되어 피후견인 선정함.
		<p>맞춤형돌봄서비스기관</p> <ul style="list-style-type: none"> · 후견대상자는 독거치매환자임. · 인지적 문제로 의료 활동, 재산관리, 사회활동 등 의사결정능력의 한계를 보였음. · 향후 거소 문제 지원을 중점으론한 전반적인 도움이 필요하다고 판단되어 피후견인 선정함.
평창	1건	<p>요양시설</p> <ul style="list-style-type: none"> · 미혼 및 무연고자로 요양시설에서 12년째 입소 중임. · 치매 및 정신분열증 동반으로 정상적인 의사소통 불가하며 도움 없이 보행 불가능함. · 이에 일상생활에 대한 전반적인 도움이 필요하다고 판단되어 피후견인 선정함.
고성	1건	<p>자체발굴</p> <ul style="list-style-type: none"> · 치매로 인해 전반적인 일상생활 유지 및 관리 불가능함. · 안과, 치과진료 등 병원진료 및 보훈가족 급여 관리가 필요함. · 돈에 대한 집착으로 일상생활에 필요한 물품을 구매하지 않는 등 자기 방임 수준이 매우 높음. · 현재 주 보호자의 부재로 향후 신체적, 정신적 학대의 가능성이 있음.

출처: 강원특별자치도광역치매센터 내부자료

11. 치매안심센터 운영 요약

□ 치매안심센터 인력

- 강원특별자치도 인력 채용률은 '22년(59.4%) 대비 '23년 6월(63.7%) 4.3%p 증가하였으나, 전국(80.0%) 대비 16.3%p 낮으며, 전국 16위로 나타남
- 직종별 편차가 큰 것으로 나타났으며, 필수인력인 사회복지사와 작업치료사 인력이 부족한 지역의 경우 인력 확보가 요구됨

□ 등록관리사업

- 치매환자 등록률은 매년 소폭 증가*하고 있으나, 제4차 치매관리종합계획의 치매환자 등록관리율 목표치(60%)에는 미치지 못함
 - * 치매환자 등록률(60세 이상): ('21) 53.4% → ('22) 53.7% → ('23.06.) 54.7%
- 등록률 상승을 위해 지역자원을 활용한 고위험군 전수조사, 주기적인 추적검사, 지역 병·의원, 약국 등 유관기관 간 연계 및 협업, 홍보 및 교육 등 다각적인 대책 마련이 요구됨

□ 치매조기검진

- 강원특별자치도 선별검진율과 감별검진율은 전국 대비 높으나, 진단검진율은 낮은 수치를 보임*
 - * 선별검진율('23년 6월): (전국) 5.4% ↔ (강원) 6.3%
 - 진단검진율('23년 6월): (전국) 72.0% ↔ (강원) 70.2%
 - 감별검진율('23년 6월): (전국) 73.1% ↔ (강원) 81.7%
- 진단검진율 상승을 위해 전년도 경도인지장애자의 진단검진 활성화가 필요하며, 건강보험공단 검진 연계 대상자 확인, 교통약자 이동 지원 서비스 및 병원 동행 서비스 지원, 송영 서비스 운영 등 낮은 진단검진율 원인에 따른 대처방안이 필요함

□ 치매환자지원 서비스

○ 맞춤형사례관리

- 실인원 '22년 6,474명(31.2%) → '23년 6월 9,431명(44.6%)으로 전년 대비 2,957명(45.7%) 상승함
- 관리군(응급, 집중, 일반)별 자원연계 체계 구축 및 사례관리팀 전담팀을 구성하여 체계적 운영을 통한 사례관리 서비스 질 향상이 도모되어야 함

○ **자원연계**

- 자원연계는 총 22,029명(치매환자 18,906명, 경도인지장애 713명, 정상 2,410명)에게 진행되었음
- 건강지원서비스(보건소 건강관리사업, 장기요양등급 신청 등) 연계 비율이 가장 높았으며, 그 외 지역사회 안전지원, 생활환경지원, 경제적지원 등 외부자원 연계의 다양화가 요구됨

○ **치매환자쉼터**

- 이용자 수(이용률) '22년 983명(4.7%) → '23년 6월 677명(3.2%)으로 전년 대비 68.9% 달성하여 연말 기준 실적 향상이 예상됨
- 이용률 상위 지역(화천, 양구, 고성)은 지역 상황에 맞춰 방문형, 내소, 분소·타 기관 연계 방법으로 운영함. 치매안심센터별 상황에 맞는 집중 운영 방법 설정 필요함

○ **위생소모품**

- 위생소모품 제공 실인원(제공률) '22년 8,980명(43.3%) → '23년 6월 6,849명(32.4%)로 전년 대비 76.3% 달성하여 연말 기준 실인원 향상이 예상됨
- 지역별 위생소모품 제공기간 및 제공품목이 상이함에 따라 민원이 발생할 수 있으며, 민원 발생 최소화를 위해 지자체 예산 확보를 통한 위생소모품 추가 제공이 필요할 수 있음

○ **배회감지기/인식표**

- '21~'22년 행복GPS 보급률은 93%임. 2년 사용기한 제한되어 있으므로 잔여수량 소진을 위해 적극적인 대상자 발굴이 필요함
- 인식표 발급 건수는 지역 간 편차가 큼. 인식표를 통한 실종자 발견 사례(강릉)가 있으므로 배회감지기 보급 또는 지문등록 제도를 이용할 수 없는 실종 위험자에게 인식표 발급이 필요함

□ **치매예방서비스**

○ **치매예방교실**

- '23년 6월 기준 도내 이용률은 2.0%로 이용률이 높은 지역에서는 경로당, 가정방문, 복지시설, 치매안심마을, 보건지소·진료소, 분소, 비대면 등 타 기관 연계 중심으로 다양하게 운영하였음
- 프로그램 운영 인력 부족을 보완하기 위해 외부강사 적극 활용이 필요함

○ **인지강화교실**

- '23년 6월 기준 도내 이용률은 4.0%로 이용률이 높은 지역에서는 내소형 프로그램의 제한점을 보완하기 위해 AI돌봄 로봇, 외부강사를 활용한 방문형 프로그램 진행 등으로 이용률을 향상시킴

□ **가족지원서비스**

○ **가족교실**

- 보호자의 개인사정(직장생활 등 시간제한)으로 인한 대면 참여가 어려워 실인원*이 저조함

* 가족교실 실인원: ('21) 202명 → ('22) 267명 → ('23.06.) 86명

- 가족교실의 활성화를 위해 비대면 프로그램 및 단기 프로그램 개발 등 대상자의 필요에 부합하는 프로그램 구성이 필요함

○ **돌봄부담분석**

- 돌봄부담분석 건수는 꾸준한 증가*를 나타내고 있으나, 0건~772건으로 지역별 편차가 매우 크게 나타남

* 돌봄부담 분석건수: ('21) 869건 → ('22) 2,094건 → ('23.06.) 2,242건

- 지역별 체계적인 돌봄부담분석 및 주기적인 대상자 추적 관리 등 지역별 편차를 줄이기 위해 적극적인 등록 보호자 관리가 요구됨

□ **치매파트너**

- 치매파트너의 적극적인 봉사활동을 위해 치매안심센터 내 다양한 봉사활동 프로그램 운영과 보상 방안이 필요함

- 치매안심가맹점 234개 중 춘천시가 47.4%(111개)를 차지하고 있음. 지역 내 방문객이 많은 사업장을 치매안심가맹점으로 양성하여 전 연령층에게 치매관리사업 홍보와 인식개선이 필요함

□ **치매공공후견사업**

- 후견심판 청구 건수는 지속적으로 증가*하고 있으나 현재 활동 대기중인 후견인 후보자에 비해 피후견인 발굴 건수가 저조함

* 후견심판 청구건수: ('21) 10건 → ('22) 16건 → ('23.06.) 21건

- 피후견인 발굴을 위한 홍보, 사례관리 전담팀 구성, 지역사회 유관기관 추천의뢰 등 적극적인 업무 추진이 필요함